



UNIVERSITAT ROVIRA I VIRGILI

Informe anual 2022 sobre l'avaluació del personal docent i investigador

Consell de Govern

Sessió de 13 de desembre de 2023

Informe de l'any 2022 sobre l'avaluació del personal docent i investigador

► Complementos de docència 2022 – Resum de la convocatòria

| | Trams sol·licitats CBD | Trams sense resolució | Avaluació positiva CBD | Avaluació negativa CBD | Trams sol·licitats CAMD | Tancats sense resolució | Avaluació positiva CAMD | Avaluació negativa CAMD |
|--------------|------------------------|-----------------------|------------------------|------------------------|-------------------------|-------------------------|-------------------------|-------------------------|
| PDI F | 74 | 10 | 64 | | 74 | 6 | 62 | 6 |
| PDI L | 65 | 5 | 60 | | 63 | 3 | 53 | 7 |
| Total | 139 | 15 | 124 | | 137 | 9 | 115 | 13 |

CBD: Complement bàsic de docència
CAMD: Complement adicional per mèrits docents

PDI sol·licitant

| CCE | Total |
|-------------------------------------|------------|
| Catedràtic/a | 5 |
| Professorat agregat | 29 |
| Professorat col·laborador permanent | 1 |
| Professorat lector | 30 |
| Catedràtic/a d'universitat | 17 |
| Titular d'escola universitària | 6 |
| Titular d'universitat | 51 |
| Total general | 139 |

| | Procedència convocatòria en curs (A) | Procedència convocatòries anteriors (B) | Total convocatòria (A+B) |
|--|--------------------------------------|---|--------------------------|
| Núm. de trams possibles de la convocatòria en curs (A) | 111 | 73 | 184 |
| Núm. trams sol·licitats (C) | 101 | 36 | 137 |
| Trams tancats sense resolució | 6 | 3 | 9 |
| Núm. trams favorables (D) | 89 | 26 | 115 |
| %Favorables / Sol·licitats (D/C) | 88,12% | 72,22% | 83,94% |
| %Favorables / Potencials (D/A) | 80,18% | 35,62% | 62,50% |

Informe de l'any 2022 sobre l'avaluació del personal docent i investigador

- ▶ Complements de docència 2022 – Avaluacions no favorables (no superació dels requisits mínims i avaluació desfavorable del CAMD)

| | Trams sol·licitats CBD | Trams sense resolució | Avaluació positiva CBD | Avaluació negativa CBD | Trams sol·licitats CAMD | Tancats sense resolució | Avaluació positiva CAMD | Avaluació negativa CAMD |
|--------------|------------------------|-----------------------|------------------------|------------------------|-------------------------|-------------------------|-------------------------|-------------------------|
| PDI F | 74 | 10 | 64 | | 74 | 6 | 62 | 6 |
| PDI L | 65 | 5 | 60 | | 63 | 3 | 53 | 7 |
| Total | 139 | 15 | 124 | | 137 | 9 | 115 | 13 |

CBD: Complement bàsic de docència

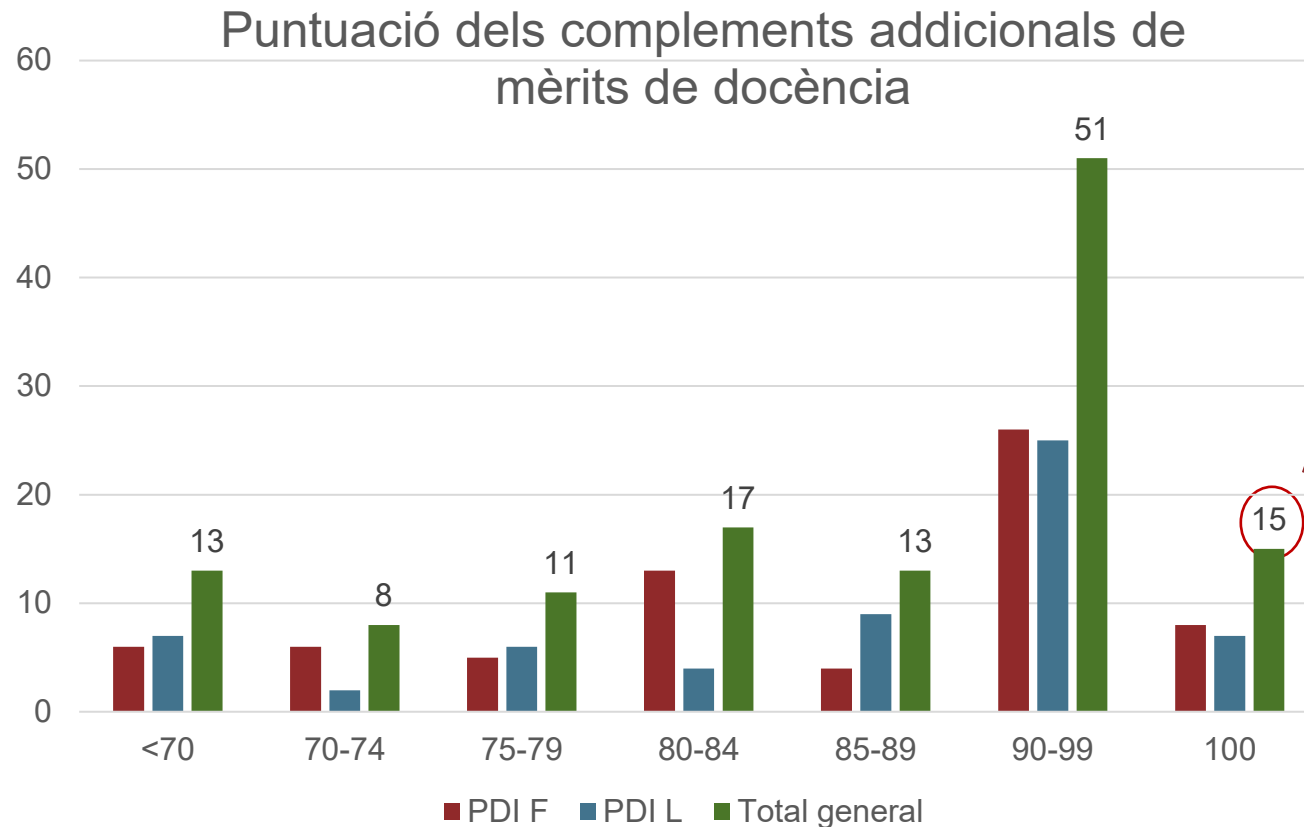
CAMD: Complement addicional per mèrits docents

| | Autoinforme no confirmat i sense reflexió | No encàrrec docent mínim | Pactes de Dedicació no complets |
|--------------|---|--------------------------|---------------------------------|
| PDI F | 6 | | 2 |
| PDI L | 3 | 1 | 1 |
| Total | 9 | 1 | 3 |

| Avaluació qualitativa desfavorable | Avaluació quantitativa desfavorable |
|------------------------------------|-------------------------------------|
| 4 (Enquestes de satisfacció) | 9 (Puntuació inferior a 70) |

Informe de l'any 2022 sobre l'avaluació del personal docent i investigador

► Complementos de docència 2022 – Resum de la convocatòria

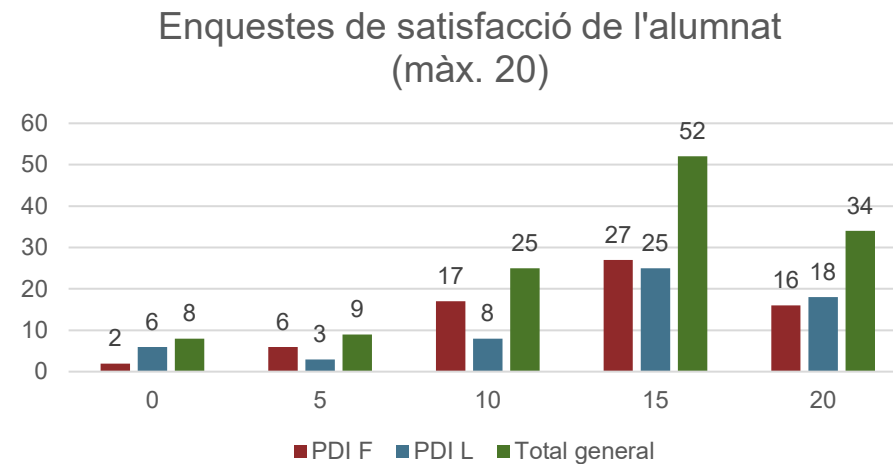
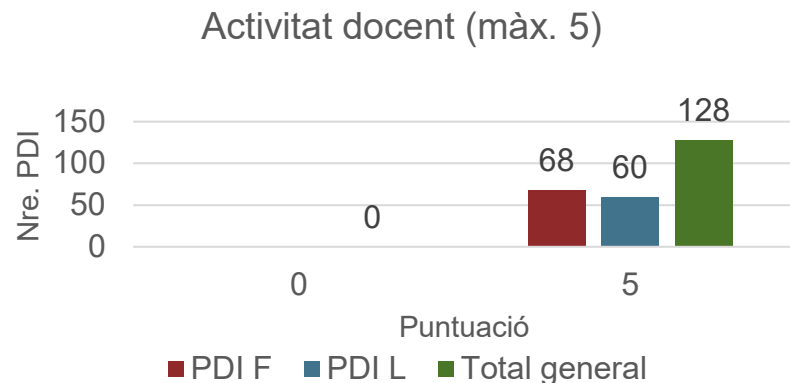
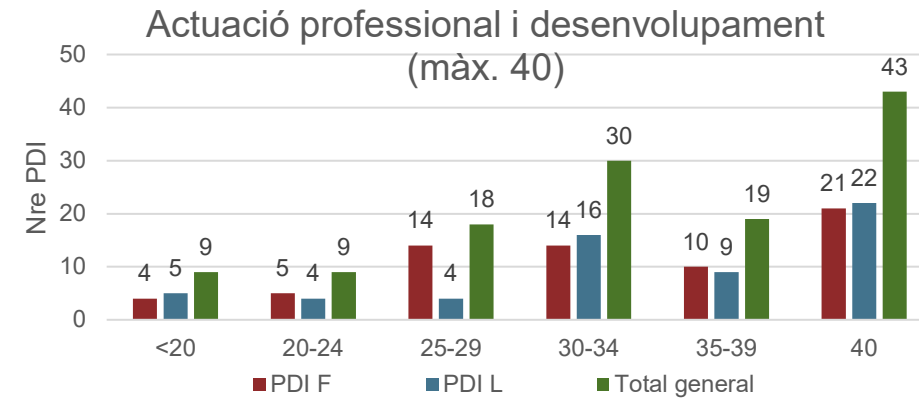
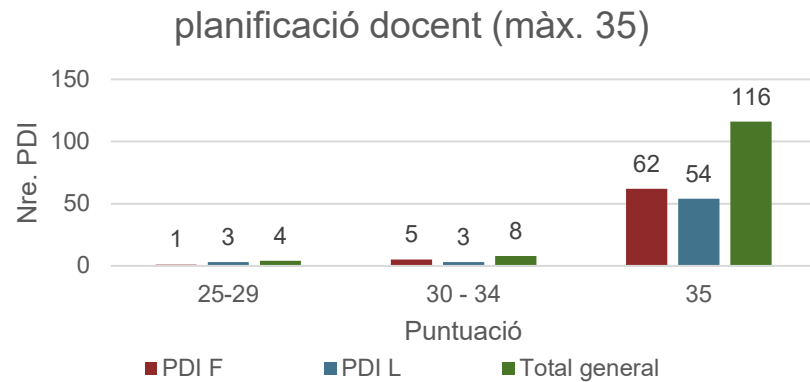


PDI amb excel·lència docent

| Departament | PDI F | PDI L | Total |
|--|----------|----------|-----------|
| Antropologia, Filosofia i Treball Social | 1 | | 1 |
| Bioquímica i Biotecnologia | | 2 | 2 |
| Ciències Mèdiques Bàsiques | 1 | | 1 |
| Dret Privat, Processal i Financer | | 1 | 1 |
| Dret Públic | 1 | | 1 |
| Economia | 1 | | 1 |
| Enginyeria Informàtica i Matemàtiques | 2 | | 2 |
| Enginyeria Mecànica | 2 | | 2 |
| Enginyeria Química | | 1 | 1 |
| Estudis de Comunicació | | 1 | 1 |
| Medicina i Cirurgia | | 1 | 1 |
| Química Analítica i Química Orgànica | | 1 | 1 |
| Total general | 8 | 7 | 15 |

Informe de l'any 2022 sobre l'avaluació del personal docent i investigador

► Complementos de docència 2022 – Resum de la convocatòria



Informe de l'any 2022 sobre l'avaluació del personal docent i investigador

► Complement adicional per mèrits de gestió 2022 – Resum de la convocatòria

| Total sol·licitants (A) | 1r tram | 2n tram | 3r tram | 4t tram | Obtenen tram (B) | % B/A | Puntuació insuficient (C) | % C/A |
|-------------------------|---------|---------|---------|---------|------------------|--------|---------------------------|-------|
| 42 | 12 | 14 | 3 | 9 | 38 | 90,48% | 4 | 9,52% |

4 persones demanaven el seu 1r tram i no arriben a la puntuació mínima requerida de 30

Informe de l'any 2022 sobre l'avaluació del personal docent i investigador

- Complement adicional per mèrits de gestió 2022- Distribució per departaments, trams de convocatòria i trams acumulats

| Departament | Convocatòria 2022 | | | Trams acumulats | | |
|--|-------------------|-----------|-----------|-----------------|------------|------------|
| | Dones | Homes | Total | Dones | Homes | Total |
| Antropologia, Filosofia i Treball Social | | | | 4 | 3 | 7 |
| Bioquímica i Biotecnologia | 1 | 1 | 2 | 8 | 6 | 14 |
| Ciències Mèdiques Bàsiques | | | | 6 | 1 | 7 |
| Dret Privat, Processal i Financer | | | | 3 | 2 | 5 |
| Dret Públic | 1 | 1 | 2 | 5 | 5 | 10 |
| Economia | 2 | 3 | 5 | 5 | 8 | 13 |
| Eng. Electrònica, Elèctrica i Automàtica | | 5 | 5 | | 14 | 14 |
| Enginyeria Informàtica i Matemàtiques | | 3 | 3 | 2 | 10 | 12 |
| Enginyeria Mecànica | | | | 1 | 7 | 8 |
| Enginyeria Química | 2 | 1 | 3 | 5 | 12 | 17 |
| Estudis Anglesos i Alemanys | | | | 1 | 4 | 5 |
| Estudis de Comunicació | | | | 2 | 4 | 6 |
| Filologia Catalana | | 1 | 1 | 1 | 3 | 4 |
| Filologies Romàniques | | 1 | 1 | 2 | 3 | 5 |
| Geografia | | | | 2 | 4 | 6 |
| Gestió d'Empreses | 1 | | 1 | 6 | 4 | 10 |
| Història i Història de l'Art | 1 | 2 | 3 | 5 | 6 | 11 |
| Infermeria | 1 | | 1 | 4 | | 4 |
| Medicina i Cirurgia | | | | 2 | 3 | 5 |
| Pedagogia | 2 | | 2 | 4 | 2 | 6 |
| Psicologia | | 2 | 2 | 5 | 5 | 10 |
| Química Analítica i Química Orgànica | 4 | | 4 | 6 | 4 | 10 |
| Química Física i Inorgànica | 1 | 2 | 3 | 3 | 6 | 9 |
| Escola Tècnica Superior d'Arquitectura | | | | | | |
| Total | 16 | 22 | 38 | 82 | 116 | 198 |