



UNIVERSITAT ROVIRA I VIRGILI

CENTRE D'ATENCIÓ ALS ESTUDIANTS
(CAE)

BORSA DE TREBALL



INFORME ESTADÍSTIC
DADES DE GESTIÓ
ANY 2010

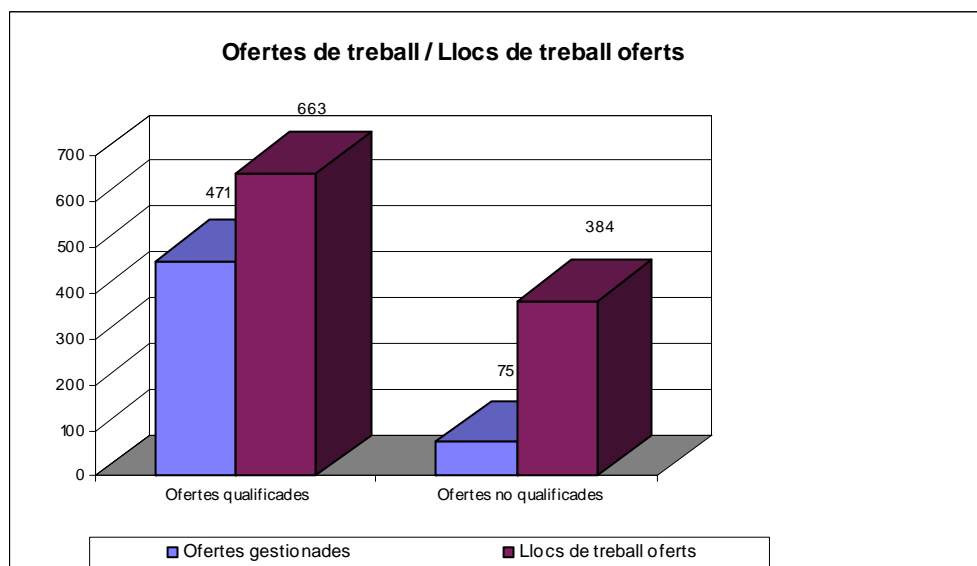
ÍNDIX

1.	OFERTES GESTIONADES I LLOCS DE TREBALL.....	3
1.1.	Taules i gràfics generals	3
1.2.	Ofertes qualificades: distribució per tipus	4
1.3.	Evolució mensual del nombre d'ofertes	5
1.4.	Distribució geogràfica dels llocs oferts.....	5
2.	OFERTES QUALIFICADES I PRÀCTIQUES EXTERNES	6
2.1.	Candidats presentats a les ofertes.....	6
2.2.	Distribució de les ofertes per centres	7
2.3.	Distribució per ensenyaments.....	8
3.	EVOLUCIÓ DE L'OFERTA PER CURSOS – ANYS	10
4.	CANDIDATS I EMPRESES: ALTES	11
4.1.	Altes d'empreses: Evolució.....	11

1. OFERTES GESTIONADES I LLOCS DE TREBALL

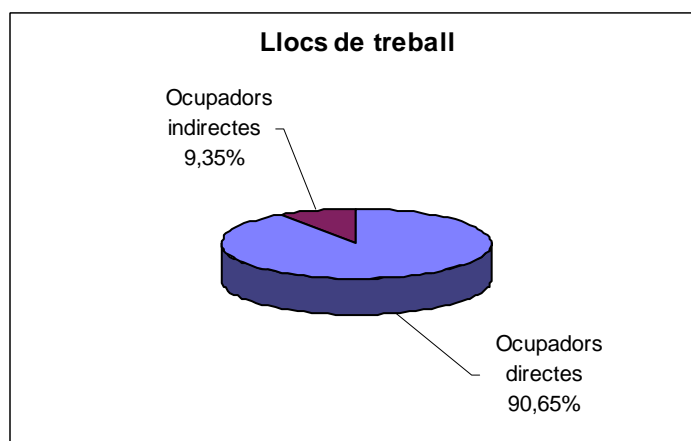
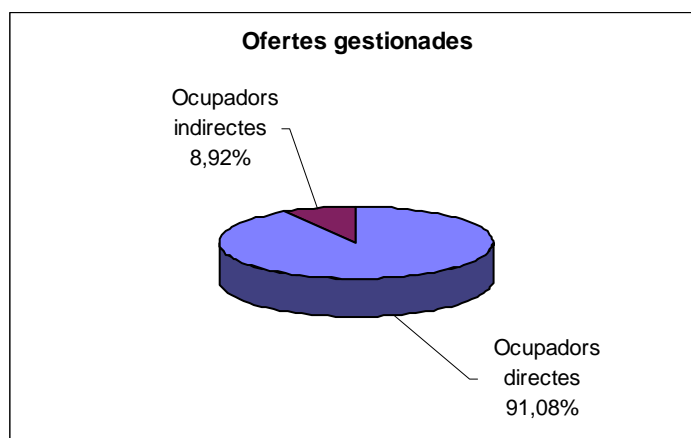
1.1. TAULES I GRÀFICS GENERALS

	Ofertes gestionades	Llocs de treball oferts
Ofertes qualificades	471	663
Pràctiques en empreses	69	91
Total ofertes qualificades	540	754
Ofertes no qualificades	75	384
Total ofertes	615	1.138



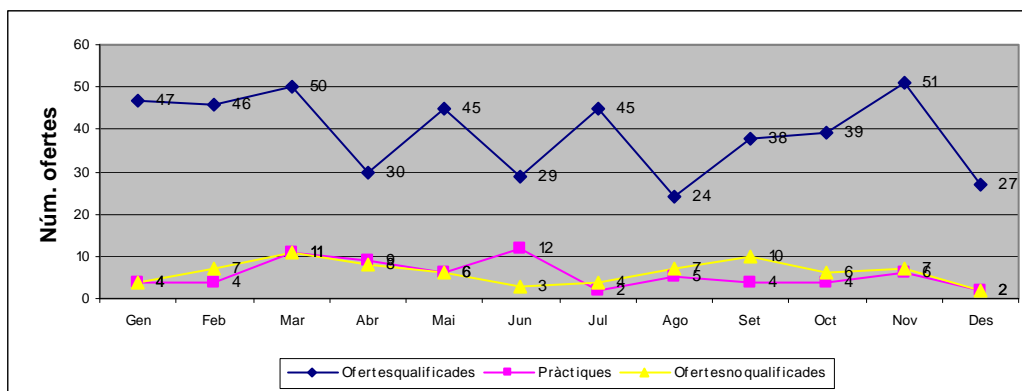
1.2. OFERTES QUALIFICADES: DISTRIBUCIÓ PER TIPUS

Ofertes qualificades	Ofertes gestionades	Llocs de treball oferts
Ocupadors directes	429	601
Ocupadors indirectes	42	62
Total ofertes relacionades amb els estudis	471	663



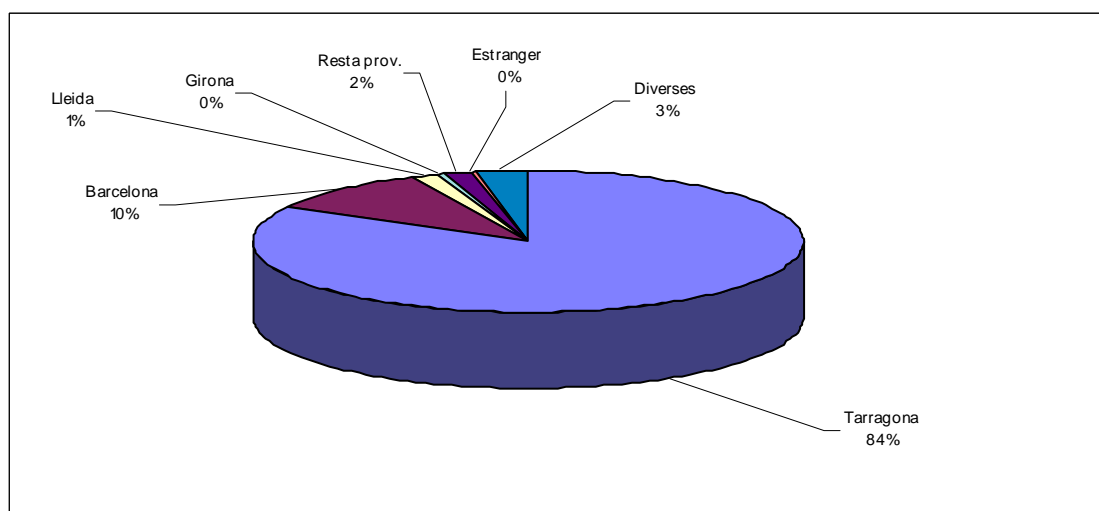
1.3. EVOLUCIÓ MENSUAL DEL NOMBRE D'OFERTES

	Gen	Feb	Mar	Abr	Mai	Jun	Jul	Ago	Set	Oct	Nov	Des	TOTALS
Ofertes qualificades	47	46	50	30	45	29	45	24	38	39	51	27	471
Pràctiques	4	4	11	9	6	12	2	5	4	4	6	2	69
Ofertes no qualificades	4	7	11	8	6	3	4	7	10	6	7	2	75
TOTALS	55	57	72	47	57	44	51	36	52	49	64	31	615



1.4. DISTRIBUCIÓ GEOGRÀFICA DELS LLOCS OFERTS

	Tarragona	Barcelona	Lleida	Girona	Resta prov.	Estranger	Diverses	TOTALS
Ofertes qualificades	378	57	9	2	9	1	15	471
Pràctiques	62	5	0	0	1	0	1	69
Ofertes no qualificades	71	0	0	0	0	1	3	75
TOTALS	511	62	9	2	10	2	19	615



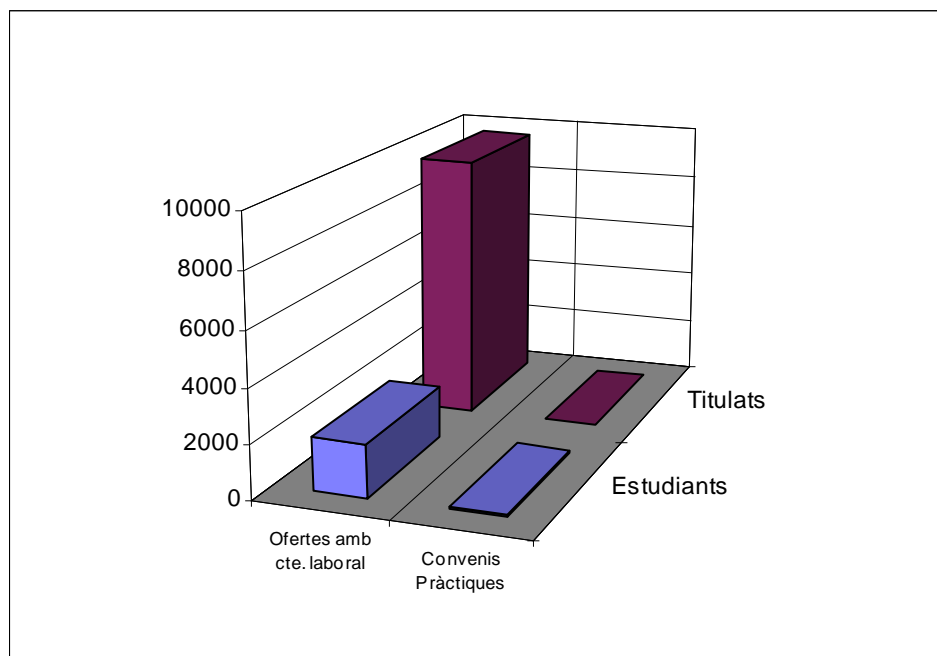
2. OFERTES QUALIFICADES I PRÀCTIQUES EXTERNES

2.1. CANDIDATS PRESENTATS A LES OFERTES

Aquestes dades corresponen al nombre de currículums enviats per la Borsa de Treball a les empreses i entitats que han sol·licitat dels nostres serveis, però només fan referència a les ofertes de treball relacionades amb els estudis i originades per ocupadors directes; i també s'han inclòs les ofertes de pràctiques en empreses. En total, durant l'any 2010 s'han enviat 11.695 currículums per correu electrònic.

La resta d'ofertes són autogestionades pels propis candidats i, evidentment, no disposem de les dades.

	Ofertes amb contracte laboral	Ofertes de pràctiques	TOTALS
Estudiants	1.927	91	2.018
Titulats	9.677	0	9.677
TOTALS	11.604	91	11.695

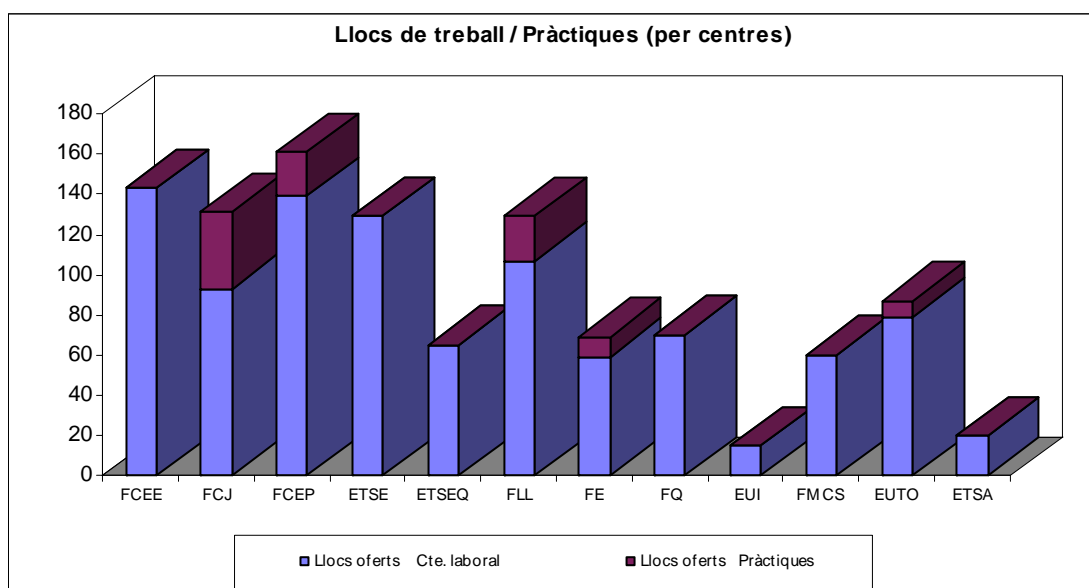


2.2. DISTRIBUCIÓ DE LES OFERTES PER CENTRES

Aquesta taula fa referència al nombre d'ofertes adreçades a algun dels ensenyaments de cada centre. Una mateixa oferta pot ser dirigida a diversos ensenyaments, que poden pertànyer a centres diferents, per tant, les sumes dels totals no corresponen a les dades totals d'ofertes de treball gestionades per la Borsa de Treball.

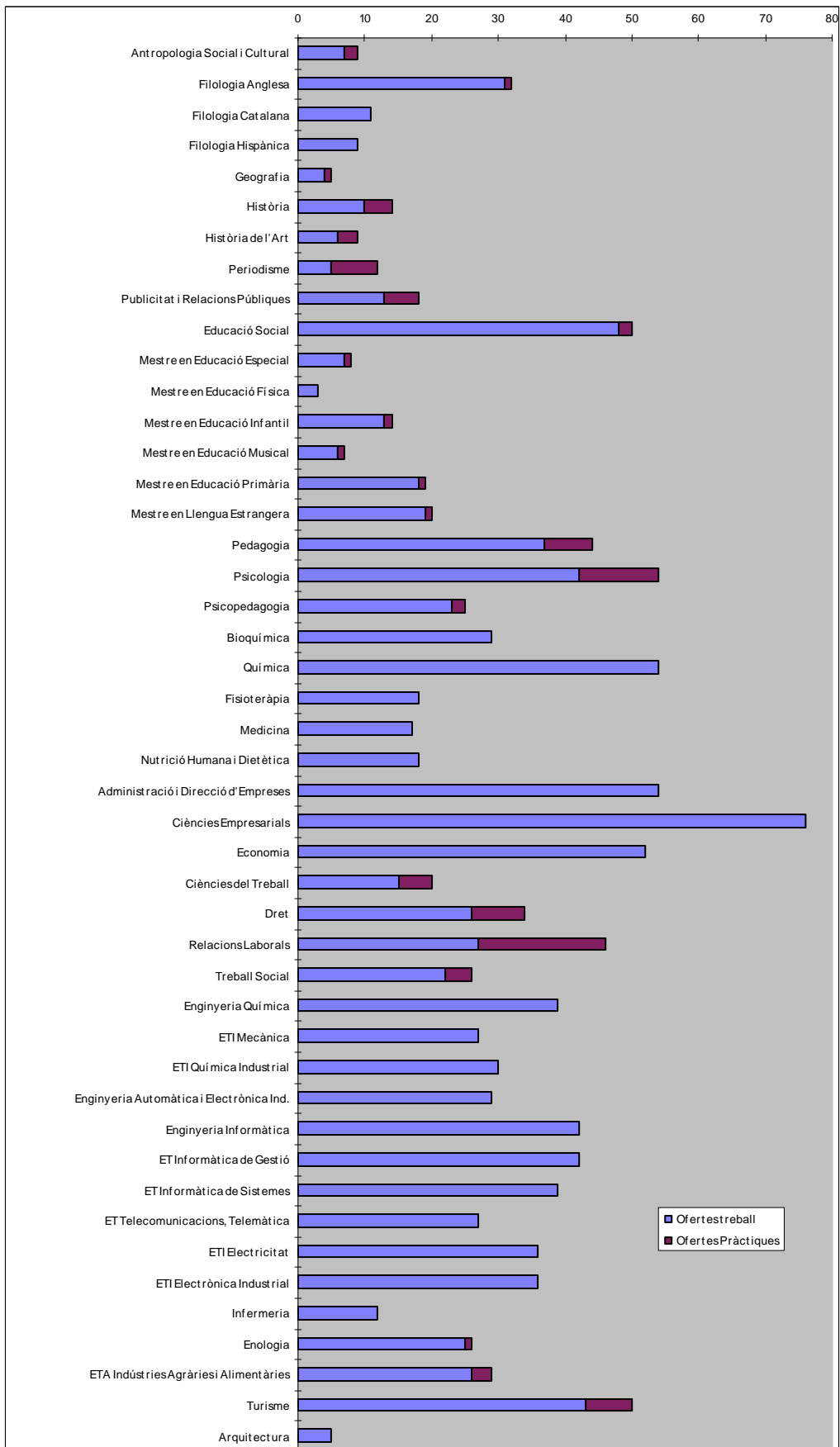
El mateix comentari és aplicable al següent apartat (distribució per ensenyaments).

	Ofertes gestionades	Llocs oferts amb contracte laboral	Llocs oferts de pràctiques	TOTAL LLOCS OFERTS
F.CC.Econòmiques	82	143	-	143
F.CC.Jurídiques	92	93	38	131
F.CC.Educació i Psicologia	118	139	22	161
ETSE	89	129	-	129
ETSEQ	54	65	-	65
F. Lletres	80	107	22	129
F.Enologia	48	59	10	69
F.Química	63	70	-	70
E.U.Infermeria	12	15	-	15
F.Medicina i CC.de la Salut	45	60	-	60
EU Turisme i Oci	50	79	8	87
ETSA	5	20	-	20



2.3. DISTRIBUCIÓ PER ENSENYAMENTS

	Ofertes de treball	Ofertes de pràctiques	TOTAL OFERTES
Antropologia Social i Cultural	7	2	9
Filologia anglesa	31	1	32
Filologia Catalana	11	0	11
Filologia Hispànica	9	0	9
Geografia	4	1	5
Història	10	4	14
Història de l'Art	6	3	9
Periodisme	5	7	12
Publicitat i Relacions Públiques	13	5	18
Educació Social	48	2	50
Mestre en Educació Especial	7	1	8
Mestre en Educació Física	3	0	3
Mestre en Educació Infantil	13	1	14
Mestre en Educació Musical	6	1	7
Mestre en Educació Primària	18	1	19
Mestre en Llengua Estrangera	19	1	20
Pedagogia	37	7	44
Psicologia	42	12	54
Psicopedagogia	23	2	25
Bioquímica	29		29
Química	54		54
Fisioteràpia	18		18
Medicina	17		17
Nutrició Humana i Dietètica	18		18
Administració i Direcció d'Empreses	54		54
Ciències Empresarials	76		76
Economia	52		52
Ciències del Treball	15	5	20
Dret	26	8	34
Relacions Laborals	27	19	46
Treball Social	22	4	26
Enginyeria Química	39		39
ETI Mecànica	27		27
ETI Química Industrial	30		30
Enginyeria Automàtica i Electrònica Ind.	29		29
Enginyeria Informàtica	42		42
ET Informàtica de Gestió	42		42
ET Informàtica de Sistemes	39		39
ET Telecomunicacions, Telemàtica	27		27
ETI Electricitat	36		36
ETI Electrònica Industrial	36		36
Infermeria	12		12
Enologia	25	1	26
ETA Indústria Agràries i Alimentàries	26	3	29
Turisme	43	7	50
Arquitectura	5		5

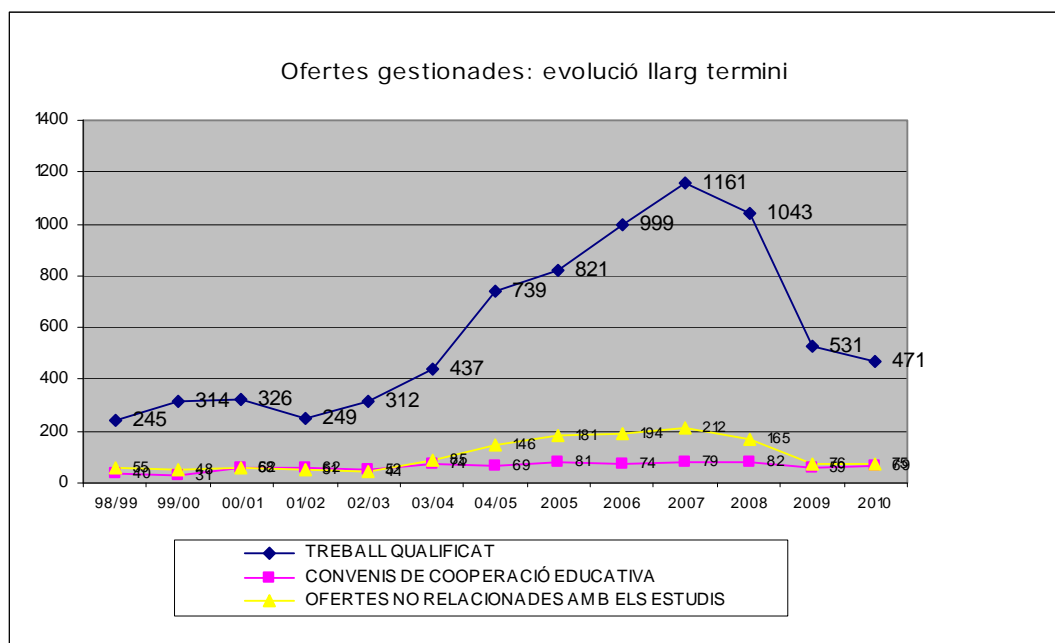


3. EVOLUCIÓ DE L'OFERTA PER CURSOS – ANYS

	Any 2005	Any 2006	Any 2007	Any 2008	Any 2009	Any 2010
Ofertes qualificades	821	999	1.161	1043	531	471
Pràctiques en empreses	81	74	79	82	59	69
TOTAL OFERTES RELACIONADES AMB ELS ESTUDIS	902	1.073	1.240	1.125	590	540

Ofertes no relacionades amb els estudis	181	194	212	165	76	75
---	-----	-----	-----	-----	----	----

TOTAL TREBALL OFERT	1.083	1.267	1.452	1.290	666	615
----------------------------	--------------	--------------	--------------	--------------	------------	------------



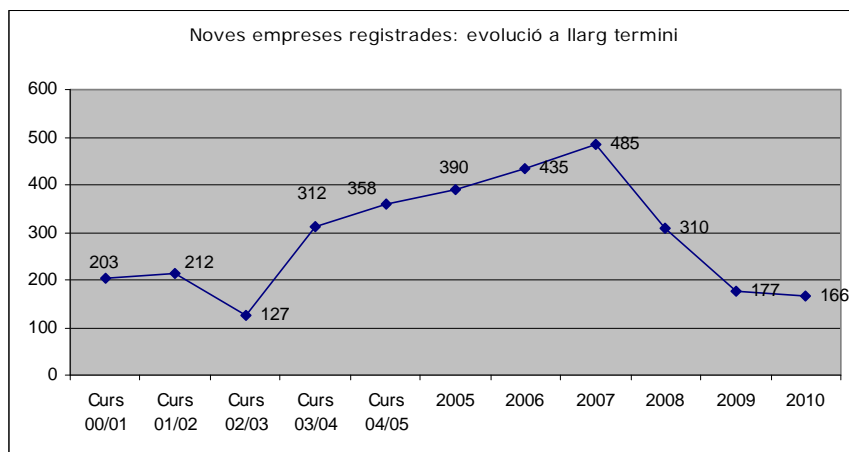
4. CANDIDATS I EMPRESES: ALTES

Noves inscripcions de candidats	1.529
Renovacions de candidats	633
	2.162

Noves empreses registrades	166
----------------------------	-----

4.1. ALTES D'EMPRESES: EVOLUCIÓ

	2005	2006	2007	2008	2009	2010
Noves empreses	390	435	485	310	177	166



CONCEPTES:

- **Ofertes qualificades** són totes aquelles ofertes de treball que tenen una relació amb estudis universitaris. Poden ser ofertes en què es demana expressament als candidats la realització d'un ensenyament (o grup d'ensenyaments) determinat, o bé ofertes sense un perfil acadèmic definit, però adreçades únicament al col·lectiu universitari.

Les ofertes qualificades poden ser originades per la pròpia empresa que requereix professionals per incorporar a la seva plantilla (**ocupadors directes**), o bé ofertes procedents d'empreses intermediàries de selecció de personal o empreses de treball temporal (**ocupadors indirectes**), les quals treballen per altres empreses clients.

- **Pràctiques en empreses** són ofertes per realitzar pràctiques externes en empreses i institucions, però extracurriculars, és a dir, són voluntàries, no corresponen a cap assignatura del pla d'estudis, ni l'alumne obté cap reconeixement acadèmic. La Borsa de Treball gestiona aquestes pràctiques extracurriculars per determinats centres de la URV: Facultat de Lletres, Facultat de Ciències de l'Educació i Psicologia, Facultat de Ciències Jurídiques, Facultat d'Enologia i Escola Universitària de Turisme i Oci.
- **Ofertes no qualificades** són ofertes de treball que no requereixen un perfil universitari. Són ofertes que la Borsa de Treball gestiona per ajudar els alumnes a obtenir uns ingressos econòmics durant el seu pas per la universitat.
- El concepte de "**ofertes gestionades**" es refereix a cadascuna de les peticions de gestió que les empreses, institucions i particulars adrecen a la Borsa de Treball per a la recerca de candidats per cobrir llocs de treball o pràctiques. En canvi, "**llocs de treball oferts**" és el nombre de vacants o posicions lliures que hi ha a cada oferta. En conclusió, una mateixa oferta de treball pot contenir diversos llocs de treball.