

Informe de Conjuntura 1T 2020

Ús de la capacitat productiva 2T de 2020 respecte 2019



Els ERTO a Tarragona Del març al juny de 2020



Han afectat principalment les tres comarques costaneres del Camp de Tarragona i l'Alt Camp

Fins al juny de 2020

Variació interanual d'afiliats a la Seguretat Social

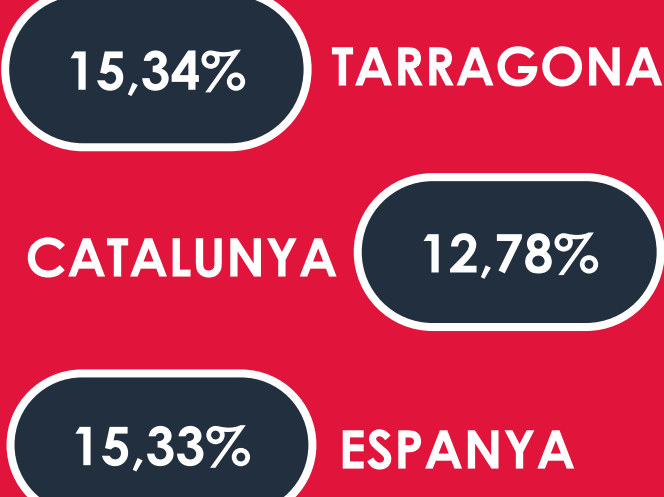


1T de 2020 respecte 1T de 2019

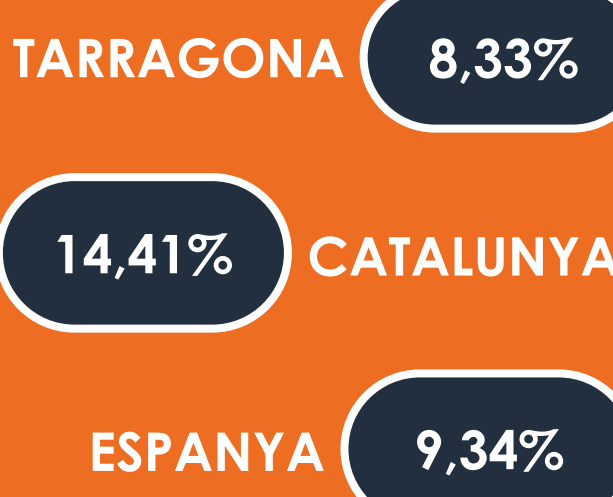


1T de 2020 respecte 1T de 2019

Taxa d'atur



Variació interanual de la taxa d'atur



IPC

Base 100 = Any 2016



Fins al 2T de 2020

Variació interanual de l'IPC

Base 100 = Any 2016



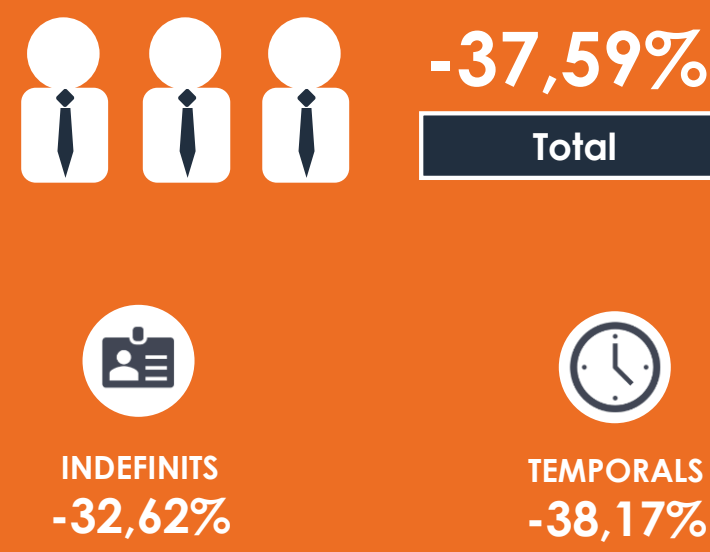
Fins al 2T de 2020

Distribució (%) de la creació d'ocupació interanual per la grandària de les empreses Règim General de la Seguretat Social

Núm. Treballadors	TARRAGONA	CATALUNYA
Fins a 5	-7,57%	-10,58%
De 6 a 50	-8,83%	-6,61%
De 51 a 250	-13,31%	-7,63%
251 i més	-11,11%	-3,76%

Fins al 2T de 2020

Contractació laboral a Tarragona Variació interanual



Fins al juliol de 2020

Crèdits i dipòsits bancaris En milions d'euros

TARRAGONA

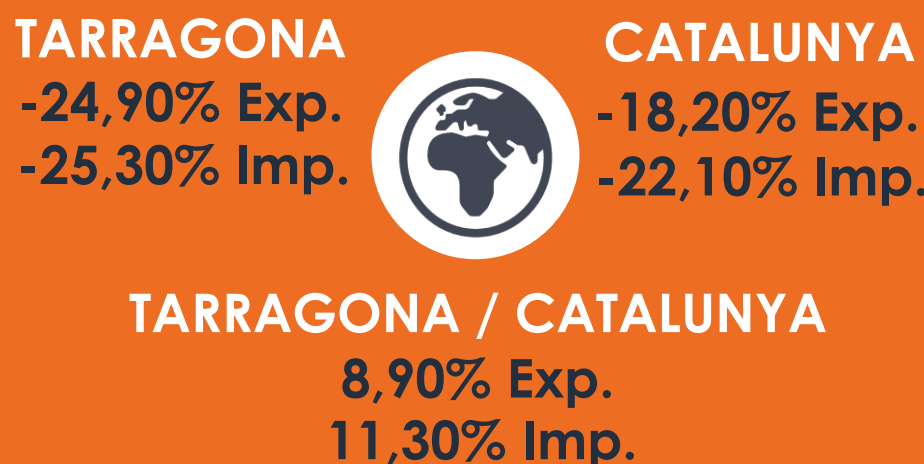


VARIACIÓ INTERANUAL



Fins al 1T de 2020

Creixement del comerç exterior Variació interanual



Fins al maig de 2020