

## BIBLIOTECA DE L'ESCOLA UNIVERSITÀRIA DE TURISME I OCI VILA-SECA



### Leisure Tourism Database Supporting your research in leisure, tourism and hospitality

#### Guia d'ús

*Leisure Tourism*, de CABI, és una base de dades bibliogràfica especialitzada en turisme, oci, allotjament i matèries afins. Conté més de 50.000 referències bibliogràfiques, la majoria de les quals inclouen un abstract. La cobertura és des del 1976 fins a l'actualitat. La llengua de la base de dades és l'anglès, i per tant quan es fa una cerca s'ha de fer en aquesta llengua; de tota manera, els títols dels articles en altres idiomes apareixen generalment traduïts a l'anglès però també en l'idioma original.

La base de dades té diversos apartats; els més importants són la **Base de dades d'abstracts (Abstracts Database)** i **In Brief and In Depth**.

Hi podeu accedir des de :

- la **Biblioteca Digital de Turisme i Oci de l'EUTO, bases de dades:** [http://www.urv.es/biblioteca/biblioteques/turisme\\_i\\_oci/Basesdedades.html](http://www.urv.es/biblioteca/biblioteques/turisme_i_oci/Basesdedades.html)
- directament a: <http://www.leisuretourism.com/Index.asp>
- l'**i-cerc@dor:** <http://metalib.cbuc.cat/V/?portal=URV&institute=URV>

Tingueu en compte que hi podreu accedir des d'ordinadors de la URV o amb altres ordinadors amb el **Proxy-Cache Autenticat Web**

#### **Base de dades d'abstracts:**

#### **Cercar:**

El 95% dels registres tenen abstract, i es tracta sobretot d'articles, informes, parts de llibre...

Hi trobem tres tipus de cerca: cerca ràpida, avançada i experta.

Cerca ràpida  **Quick Search** 

Apareix per defecte en iniciar la sessió a la base de dades. Podem fer la cerca amb text lliure i limitar-la amb la data. Per buscar per autor,

es millor triar "Author search" abans que "Free text search". Permet limitar la cerca per data (aaaammdd) i per any de publicació

### Cerca avançada Advanced Search

Quan triem aquest tipus de cerca ens hi trobem un desplegable i diversos apartats de cerca. Al desplegable hi ha diverses opcions per cercar: per títol d'article, abstract, autor, títol de revista, tipus de publicació, ISBN, ISSN...

tant la cerca avançada com l'experta que veurem a continuació permeten limitar la cerca per data (aaaammdd), any de publicació, tipus de document i llengua del text

### Cerca experta Expert Search


Quan utilitzem aquesta cerca i hi entrem varies paraules, aquestes s'agafen com a frase, no com a paraules separades.

Cal utilitzar parèntesis per buscar per grups de paraules. P.e. **(catering OR hospitality) AND Spain**

Cal utilitzar "" per assegurar-nos de que la cerca es farà pel terme dins dels camps indexats i no dins del text lliure, és a dir, que si busquem per "**catering**", recuperarem registres que realment parlin de càtering i no d'altres on aquest terme simplement aparegui però no sigui rellevant.

Es poden utilitzar les versions anglesa i nord-americana d'una paraula per assegurar la cerca amb text lliure; de fet es proporciona una taula d'ambdues versions clicant a aquesta icona:



A  teniu un llistat dels operadors per fer cerques expertes. Els més importants són :

AND (cerca les dues paraules al mateix registre) p.e. **catering AND hospitality**

OR (cerca una o altra paraula al mateix registre i també els registres on hi ha totes dues) **catering OR hospitality**

NOT (cerca els registres amb la primera paraula però que no continguin també la segona) **catering NOT hospitality**

\* permet buscar paraules amb més lletres després de l'\* p.e. **HOSPIT\*** (recupera hospital, hospitality, etc.)

També a la cerca experta es pot cercar pel camp. Es pot fer pel nom del camp (autor, títol, abstract, any, ISBN...) o bé per codi d'aquest camp (AU, TI, AB, YR, BN...) P.e.

(**Smith, K.**): author


(**Smith, K.**): AU

Buscant per **author**, es troba l'autor, coautors, autor corporatiu, editor...serveix doncs per a tota menció de responsabilitat

### Resultats de la cerca :


Un cop hem buscat informació amb qualsevol d'aquests tipus de cerca, obtindrem un llistat de resultats.

Cada registre del llistat conté el títol de la referència recuperada; autors, títol de la font (article, llibre...) i l'any, volum, número i pàgines de la revista en el cas de que es tracti d'un article, a més d'un abstract o resum de l'article o qualsevol altre tipus de document que s'hagi trobat. La paraula o paraules amb les quals s'ha fet la cerca apareixen destacades en color vermell.

Al registre també hi trobarem la icona :  [Link to Full Text](#) . Leisure Tourism no sempre té text complet. Si el document que hem trobat és a qualsevol d'aquests enllaços aleshores es pot recuperar per text complet:

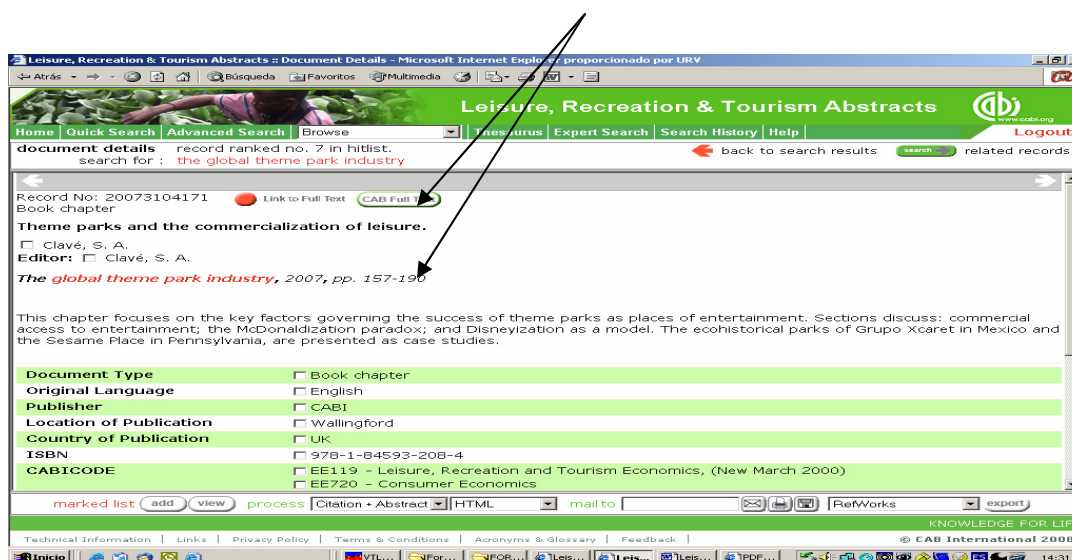
- Publisher's website via **CrossRef**
- **PubMed Central**
- **PubMed**
- **Google**
- **Scirus** (life sciences search engine),

També recuperarem llibres a text complet en PDF si entre els resultats de la nostra cerca hi ha algun títol dels inclosos a la base de dades **CAB e-BOOKS (Leisure & Tourism)**.

Si busquem expressament pel títol del llibre introduït a **CAB e-books** apareixerà un llistat de tots els capítols del llibre, els quals podem consultar a text complet clicant la icona  (vegeu també la guia d'aquesta base de dades)



Hem de tenir en compte que aquesta base de dades i **Leisure Tourism** són de CABI i per tant els e-llibres de **CAB e-books** queden bolcats a **Leisure Tourism**. Parlem, però, només dels que pertanyen a la col.leccio Leisure & Tourism, no de la resta de col.leccions.

Exemple de cerca de document inclòs a **CAB e-books** i també a **Leisure & Tourism**:



Tornant al llistat de documents trobats, a la part inferior de la pantalla veurem :



Cliquem la finestra **Select** per seleccionar els registres trobats i a la finestra **Marked List**, cliquem  si volem afegir-los al nostre llistat de registres marcats. Per veure el llistat de registres seleccionats cliquem 

També a la part inferior de la pantalla i un cop trobem allò que necessitem, podem utilitzar aquests comandaments:


Process: Citation + Abstract [dropdown] [dropdown] MailTo: [input]

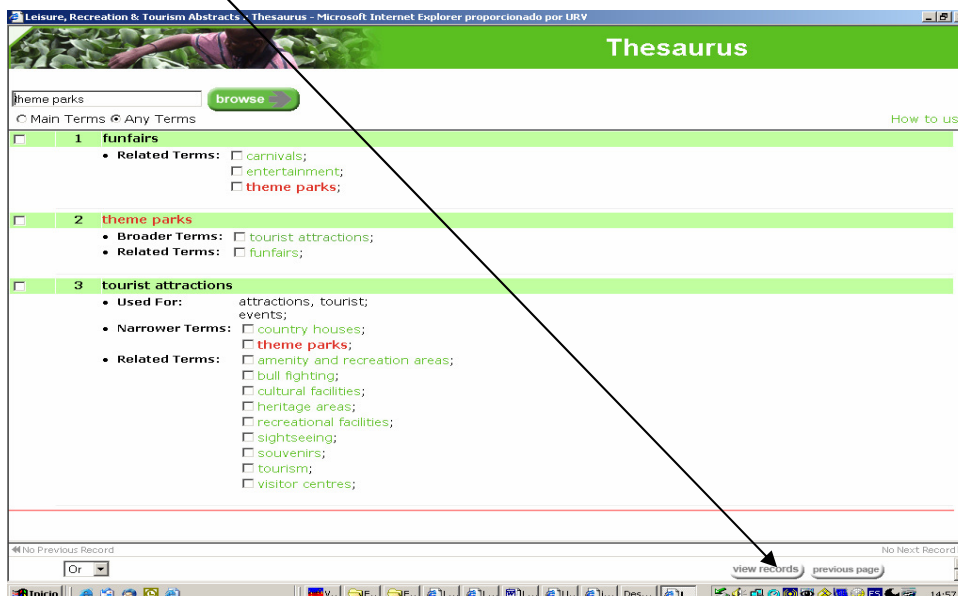
RefWorks [dropdown]

És a dir, podem guardar i també enviar per correu electrònic els resultats en diferents formats: format full text, només citació o bé citació + abstract, i també imprimir-los i exportar-los a RefWorks, ProCite, EndNote...

També podem refinar la cerca per diferents camps + per data de publicació i tornar a fer la cerca conservant l'estratègia de cerca anterior.

### Thesaurus:

Cliquem el botó  Thesaurus de la part superior de la pantalla. Triem el terme pel qual volem buscar i podem veure quin terme principal té o bé quins termes relacionats. Veurem com estan entrades les matèries i clicant a [view records](#), veurem quins documents estan relacionats amb aquesta matèria. És a dir, des del Thesaurus fem una cerca per Subject term o matèria.



### **In Brief and In Depth:**

En aquest apartat hi trobem una col·lecció d'articles que comenten notícies i informes, molt actualitzats i que es poden recuperar per data o matèria. Tenen un enllaç directe amb els abstracts de Leisure Tourism segons el tema que es tracti i també poden tenir enllaços a pàgines web externes. A l'esquerra de la pantalla trobarem les dues possibilitats de cerca: per data (del 2001 al 2008) i per matèria. Les matèries en què es classifiquen els articles són:

Arts i entreteniment, Oci i esbarjo, Sector d'hoteleria i restauració, Esport, Turisme, i Viatges i tecnologia.

La base de dades inclou un tutorial del **In brief and In depth**, accessible clicant: [\*\*In Brief and In Depth Walkthrough\*\*](#).

### **Altres apartats de Leisure Tourism:**

[Calendar](#) proporciona informació sobre esdeveniments del món turístic(conferències, congressos...) a nivell internacional

[Links](#) recull d'enllaços a pàgines web seleccionades i classificades per matèria

[Bookshop](#) catàleg de llibres de CABI Publishing