




<b>ÚS PROJECTOR</b>	
<p><b>1. Engegar Projector.</b> Clicar el botó ON de la botonera</p>	

<b>CONNECTAR PORTÀTIL</b>	
<p><b>1. Connectar el cable VGA</b> que es troba a la taula del professor a l'entrada del portàtil</p> <p><b>NO utilitzar el cable que està connectat al monitor</b></p>	
<p><b>2. Connectar àudio.</b> Connectar el cable de so que es troba a la taula del professor al portàtil</p>	
<p><b>3. Per mostrar la pantalla del portàtil al projector, l'ordinador de l'aula ha d'estar engegat</b></p>	<p>En cas que la imatge no es mostri només connectar prémer la combinació de tecles: <b>FN + 5</b> (Pot ser una altra combinació depenent del portàtil)</p>

<b>ÚS ÀUDIO</b>	
<p><b>1. Engegar Amplificador</b></p>	
<p><b>2. Seleccionar font</b></p> <ul style="list-style-type: none"> <li>• Torre PC</li> <li>• Toma PC (portàtils)</li> </ul>	
<p><b>3. Apujar el volum general (Volume)</b></p>	