

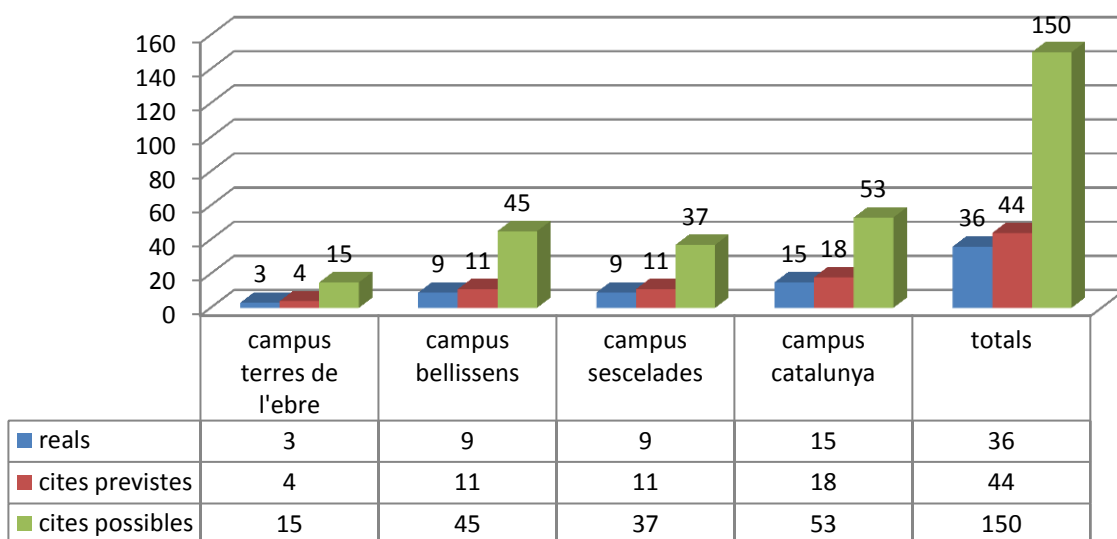
SERVEI D' ORIENTACIÓ PROFESSIONAL: DADES DEL QUART TRIMESTRE 2013

• **SESSIONS D'ORIENTACIÓ INDIVIDUAL**

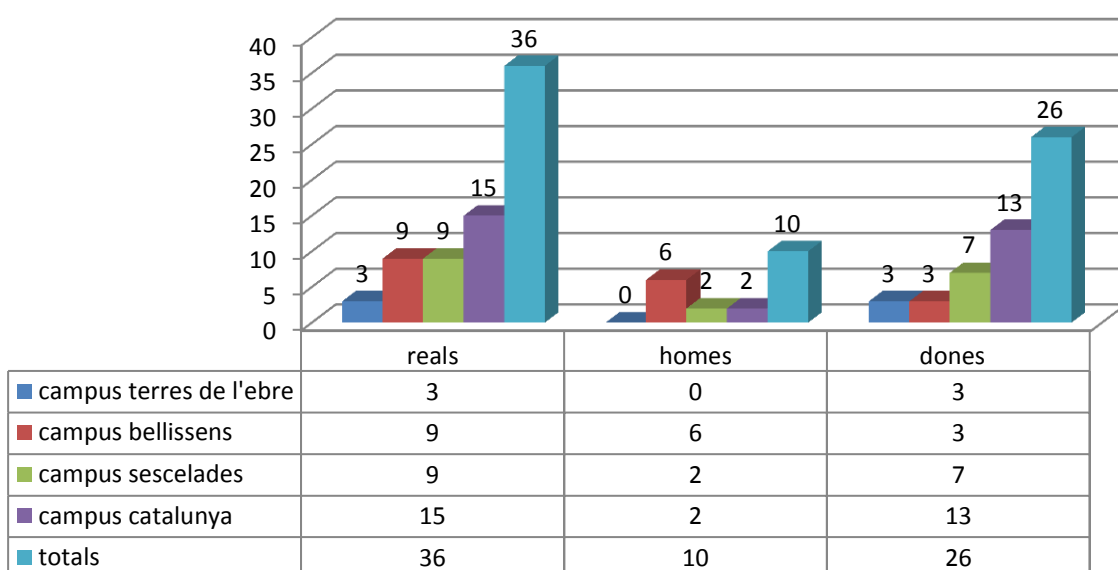
Des del gener del 2013 es va a donar a conèixer als estudiants aquest servei d'orientació individualitzada, i els estudiants el coneixen cada vegada mes. Malgrat això encara es pot fer més difusió del mateix per tal que la utilització del mateix vagi en augment, doncs encara esta infrautilitzat.

Durant aquest quart trimestre, del total de **150 cites proposades, s'han sol·licitat 44** i d'aquestes han estat **efectives 36**, un 24 % d'utilització del servei d'orientació personalitzat que oferim als estudiants.

**Grau d'utilització del servei orientació individual**



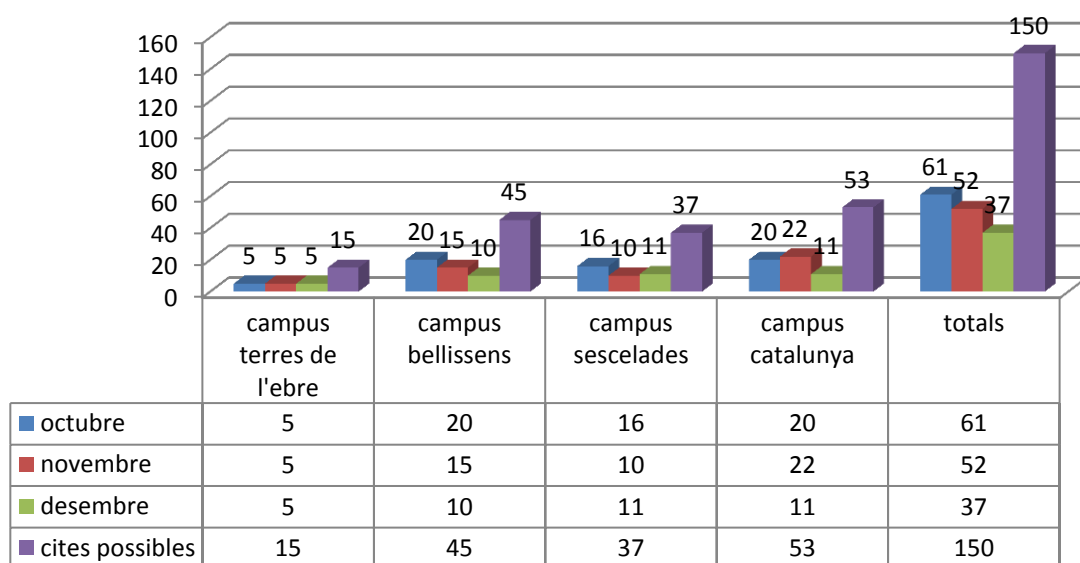
**Cites reals realitzades per Campus segons gènere**



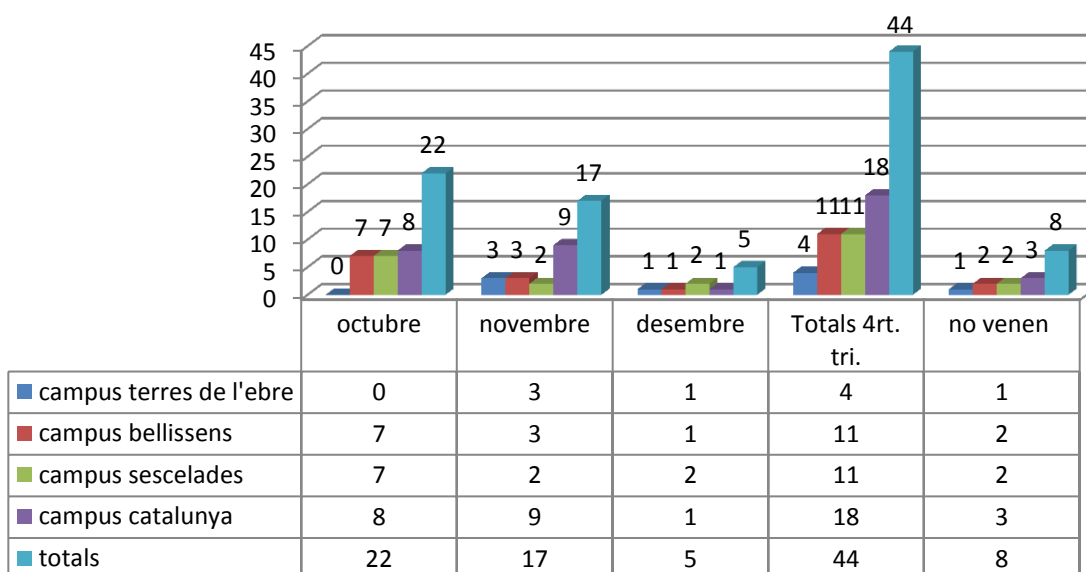
De les cites reals realitzades que han estat **36 en total**, es pot veure la distinció segons el gènere. Hi ha **26 dones** que han fet sessions individuals (72 %) i **10 homes** (28 %) que han utilitzat aquest servei. Aquest trimestre una vegada més el nombre de dones es superior al nombre d'homes que han assistit a les sessions d'orientació individual.

Les cites que s'han ofert als estudiants per campus mes a mes son aquests: 15 al campus Terres de l'Ebre, 45 al campus Bellissens, 37 al campus Sescelades i 53 al campus Catalunya, que fan un total de **150 possibilitats d'orientació individualitzada** per tots els alumnes de la URV durant aquest període.

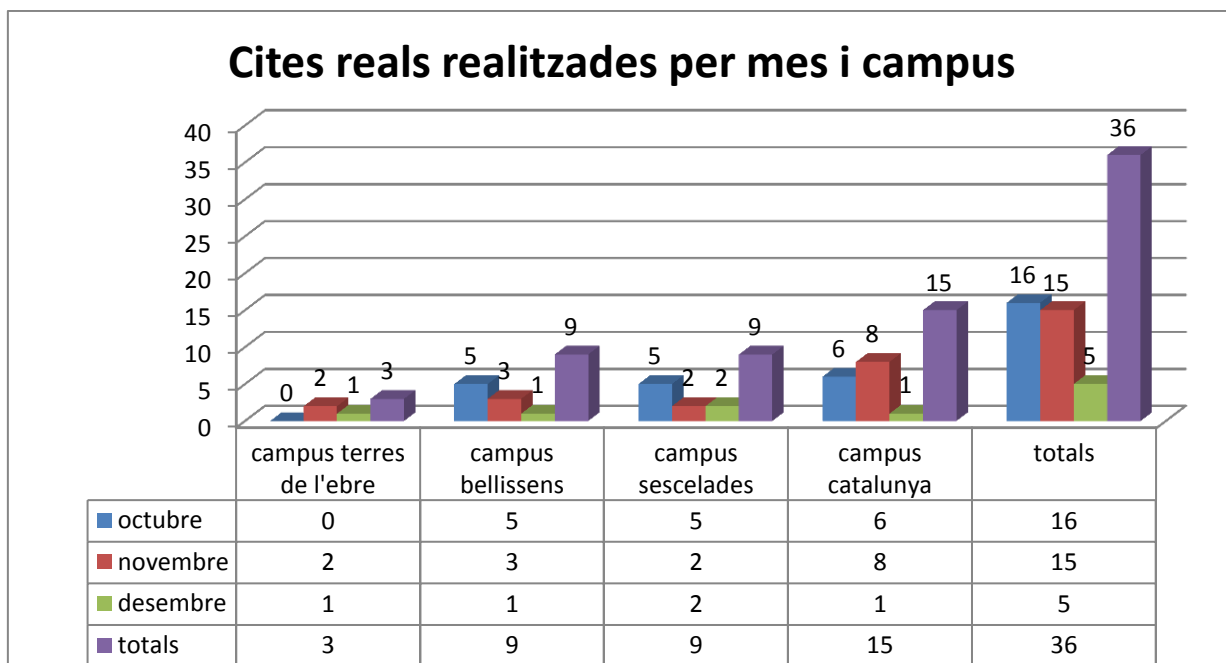
### Cites prèvies ofertades als estudiants



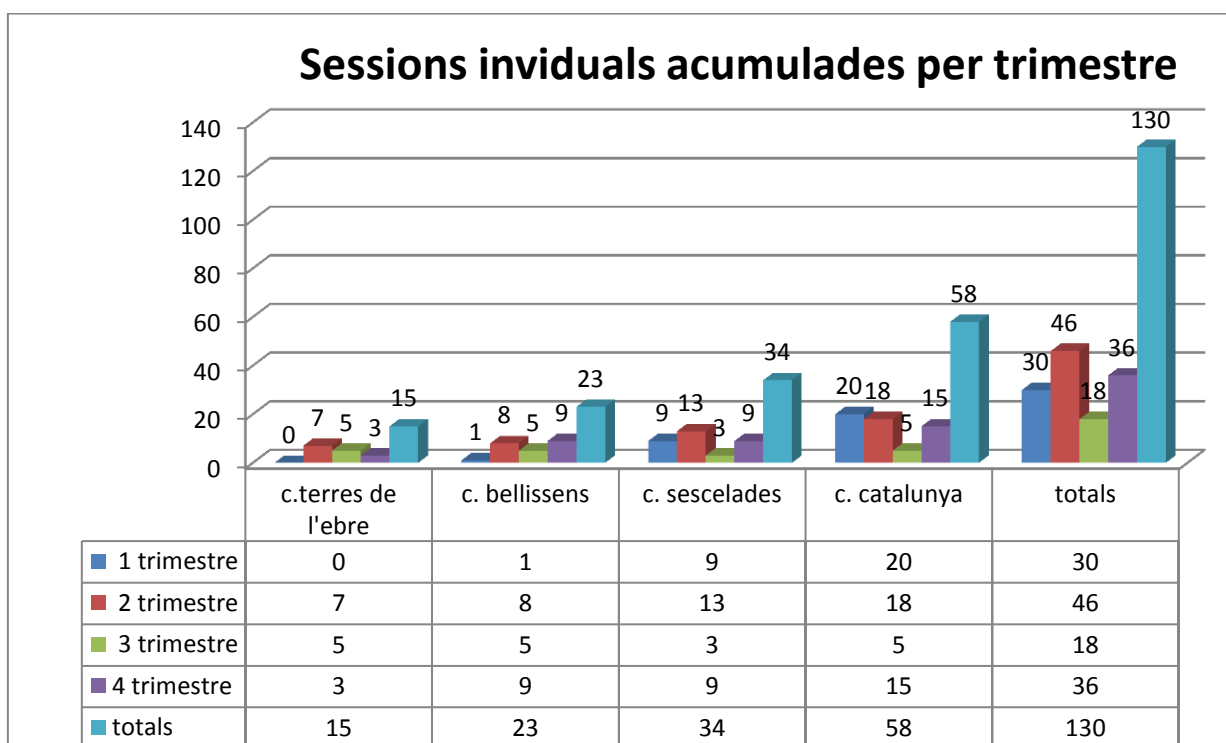
### Cites sol·licitades per mes i campus



Per part dels estudiants, s'han sol·licitat **44 cites d'orientació individualitzada**, de les quals, 4 son al Campus Terres de l'Ebre, 11 cites al campus Bellissens, 11 al campus Sescelades i 18 al campus Catalunya. De les 44 cites sol·licitades pels estudiants, que correspon a un **29.3 % del total** ofert es van realitzar en **realitat un total de 36 (24% del total)**, donat que 8 alumnes no van presentar-se el dia i hora de la cita prevista.



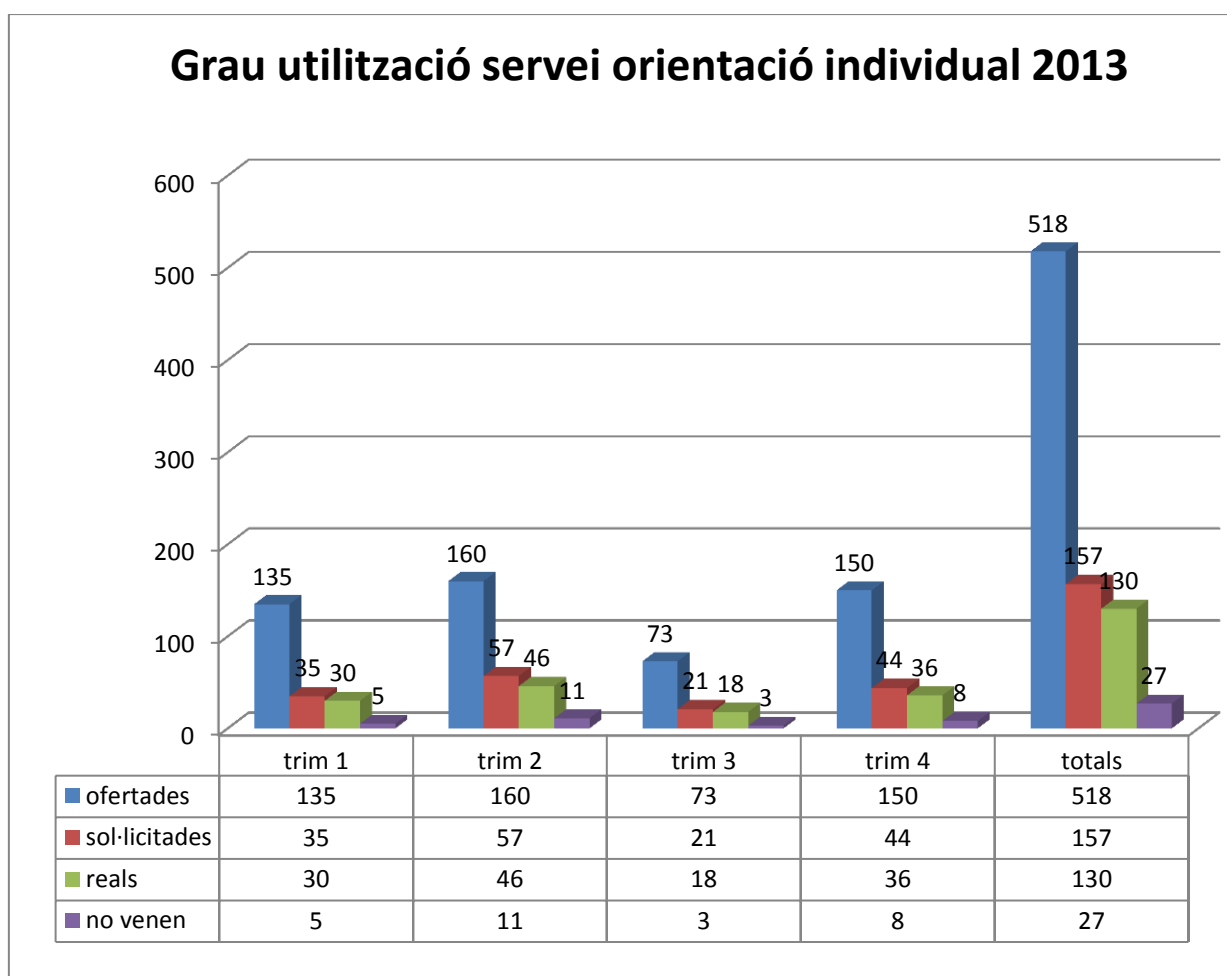
Les cites realitzades estan distribuïdes de forma homogènia durant els mesos del quart trimestre, excepte al mes de desembre que ha estat un més especial, de les cites ofertes s'han realitzat només 5 que correspon al 13% de les cites ofertes als estudiants.



El nombre de cites no va exactament en augment, donat que els estudiants agafen les cites en funció de la oferta proposada pel servei d'orientació. Durant aquest període i donat que es tracta del darrer període lectiu de l'any i una part del mes de desembre la URV està tancada per dies de baixa activitat. Independentment del nombre de cites ofertes pel servei d'orientació, el % de cites sol·licitades pels estudiants s'ha mantingut.

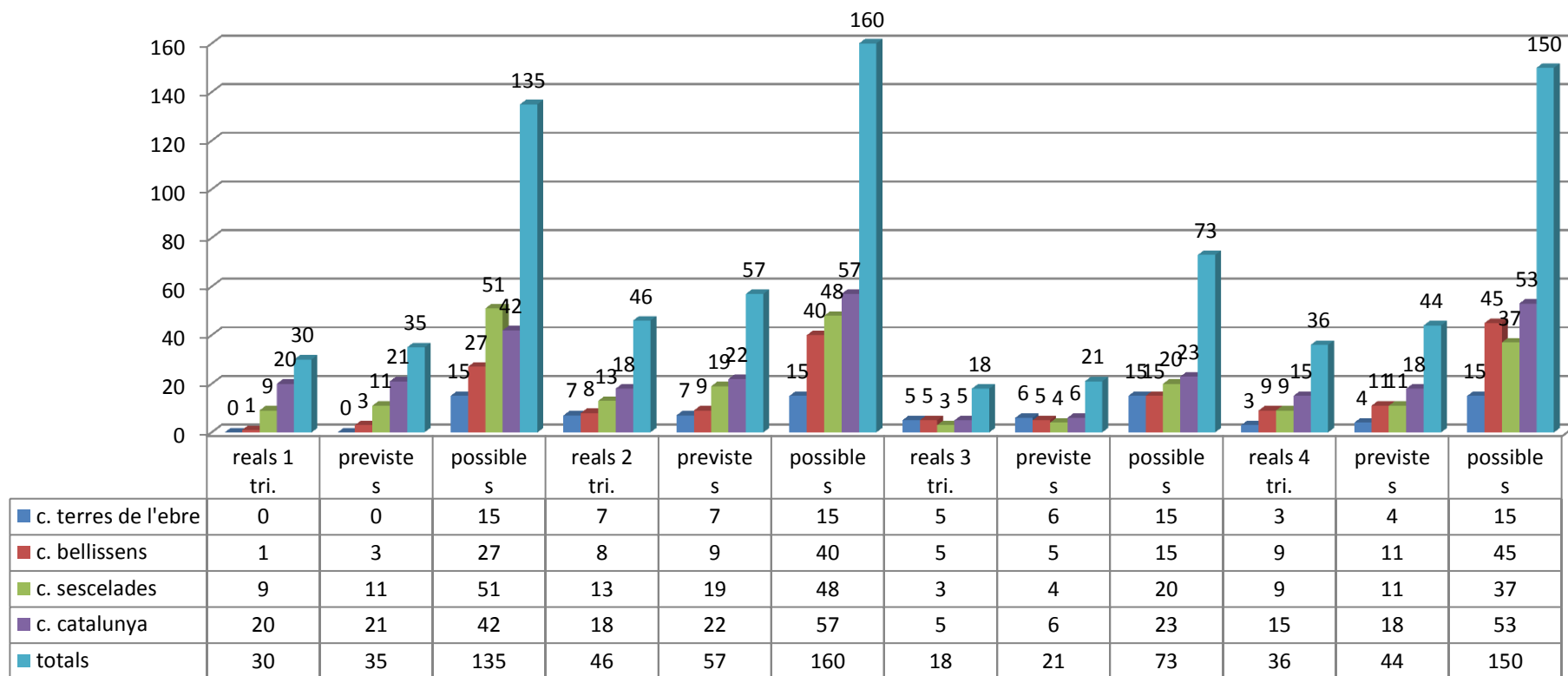
El campus Catalunya és el campus amb més èxit de sessions individuals, encara que s'ofereixen un nombre aproximat de cites que al campus Sescelades.

Aquesta informació queda completada amb el quadre següent on es pot veure la progressió de cites realitzades durant els trimestres segons les ofertes i les sol·licitades pels estudiants:



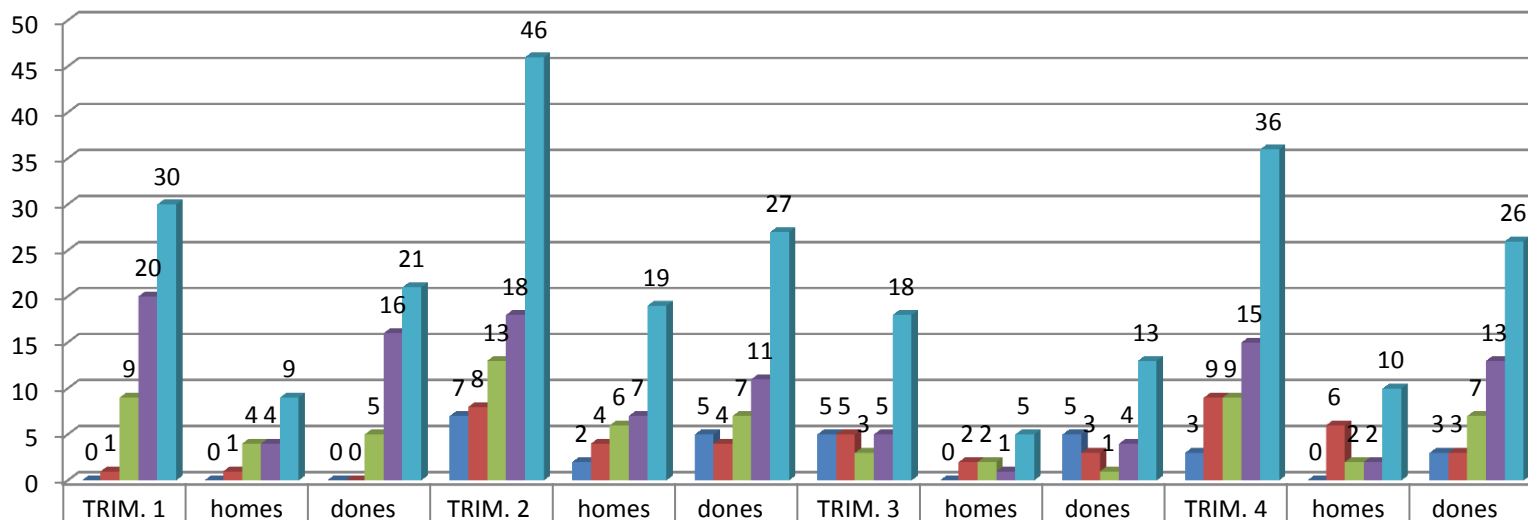
L'increment d'utilització del Servei va anar en augment al principi de l'any i s'ha estabilitzat després. Del 26 % d'ús del primer trimestre a un 36 % d'utilització durant el segon trimestre, i durant el tercer trimestre el grau d'utilització ha baixat fins al 29 % donat que els estudiants ja estan fora del període lectiu (inclou els mesos de juliol i agost) i durant el quart trimestre, amb les vacances de Nadal, ha arribat al 29 % d'utilització, igual que el tercer trimestre, per tant s'ha mantingut.

### Grau d'utilització acumulat per trimestre



El nombre d'estudiants que utilitzen el servei va també a l'alça durant els primers mesos de l'any 2013, de 30 del primer trimestre a 46 del segon, i al tercer trimestre s'han fet 18 sessions individuals i al quart 36 sessions. La relació en % de cites reals respecte a les cites proposades es la següent. Del 22 % al primer quadrimestre puja a 29% al segon, i baixa al 25% al tercer i al darrer i quart trimestre de l'any la situació està pràcticament similar en 24% d'utilització.

### Sessions individuals d'orientació per campus segons el gènere any 2013



	TRIM. 1	homes	dones	TRIM. 2	homes	dones	TRIM. 3	homes	dones	TRIM. 4	homes	dones
campus terres de l'ebre	0	0	0	7	2	5	5	0	5	3	0	3
campus bellissens	1	1	0	8	4	4	5	2	3	9	6	3
campus sescelades	9	4	5	13	6	7	3	2	1	9	2	7
campus catalunya	20	4	16	18	7	11	5	1	4	15	2	13
<b>totals</b>	<b>30</b>	<b>9</b>	<b>21</b>	<b>46</b>	<b>19</b>	<b>27</b>	<b>18</b>	<b>5</b>	<b>13</b>	<b>36</b>	<b>10</b>	<b>26</b>

Respecte al anteriors trimestres, i segons el gènere, el nombre d'homes que utilitzen el servei s'ha incrementat del 30% al 41 % (del primer trimestre al segon) i ha baixat al 28 % durant el tercer trimestre. Conseqüentment, el % de dones disminueix, del 70 % al 59 % (del primer al segon trimestre) i ha augmentat fins al 72 % al tercer trimestre. Durant el quart trimestre les dones superen als homes en la proporció mateixa proporció de 72% dones (26) a 28% homes (10). Si es fa un còmput acumulat global durant tot el any el nombre d'estudiants que han utilitzat el servei és de **130 persones en total**, de les quals **87 son dones** (67 %) i **43 son homes** (33 %).