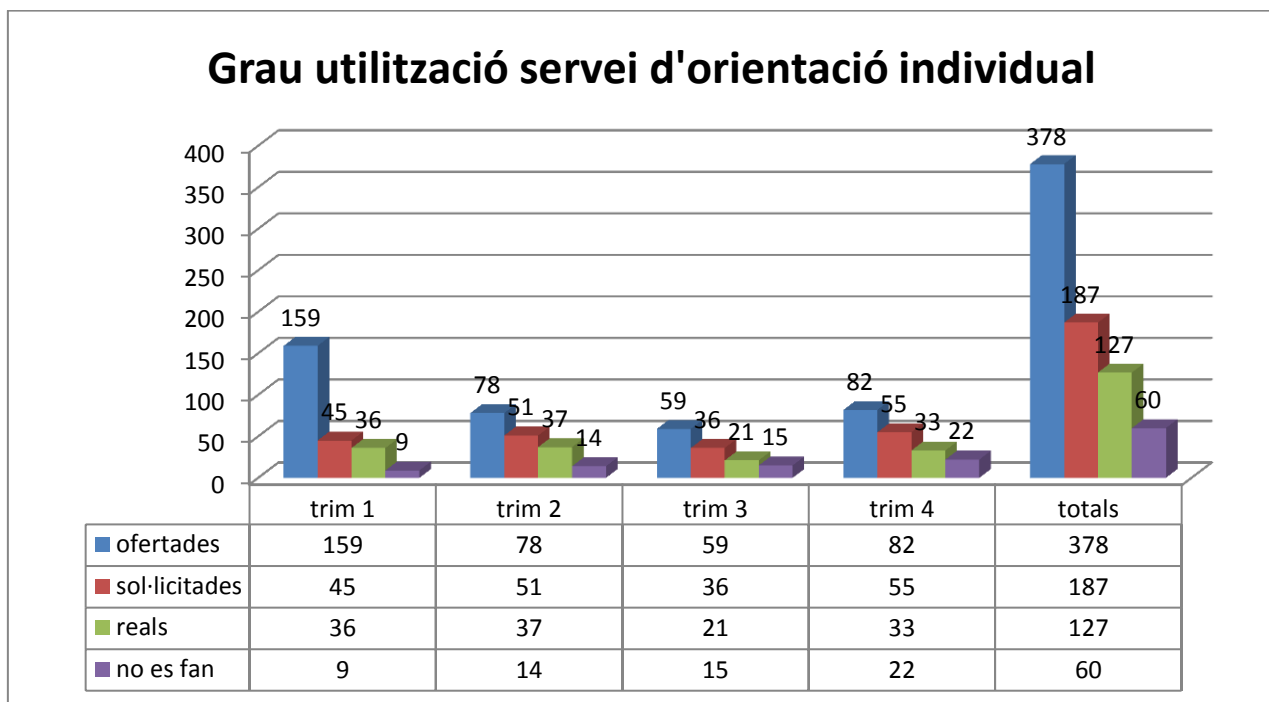


SESSIONS D'ORIENTACIÓ INDIVIDUALITZADA:
DADES ACUMULADES DE L'ANY 2014

Des de finals (novembre) del 2012 vam iniciar i donar a conèixer als estudiants aquest servei d'orientació individualitzada, i som conscients que el van coneixent cada vegada mes. Malgrat això encara es pot fer més difusió del mateix donat que el servei esta infrautilitzat. **El grau d'utilització és un 49.5 % del seu potencial.** Del total de cites ofertes als estudiants durant tot l'any (378) només s'han sol·licitat 187, i d'aquestes s'han fet efectives un total de 127.

Hi ha una diferència substancial entre les cites que proposem i les que demanen els estudiants amb el servei de cita prèvia, i també una diferència considerable entre les que es demanen i les que es fan en realitat. De tot l'any 2014 el 32 % de sessions sol·licitades no han estat realitzades (per qualsevol motiu). El motiu més comú es que els estudiants no assisteixen a la cita, encara que també pot ser per malaltia de la orientadora o per causes externes.

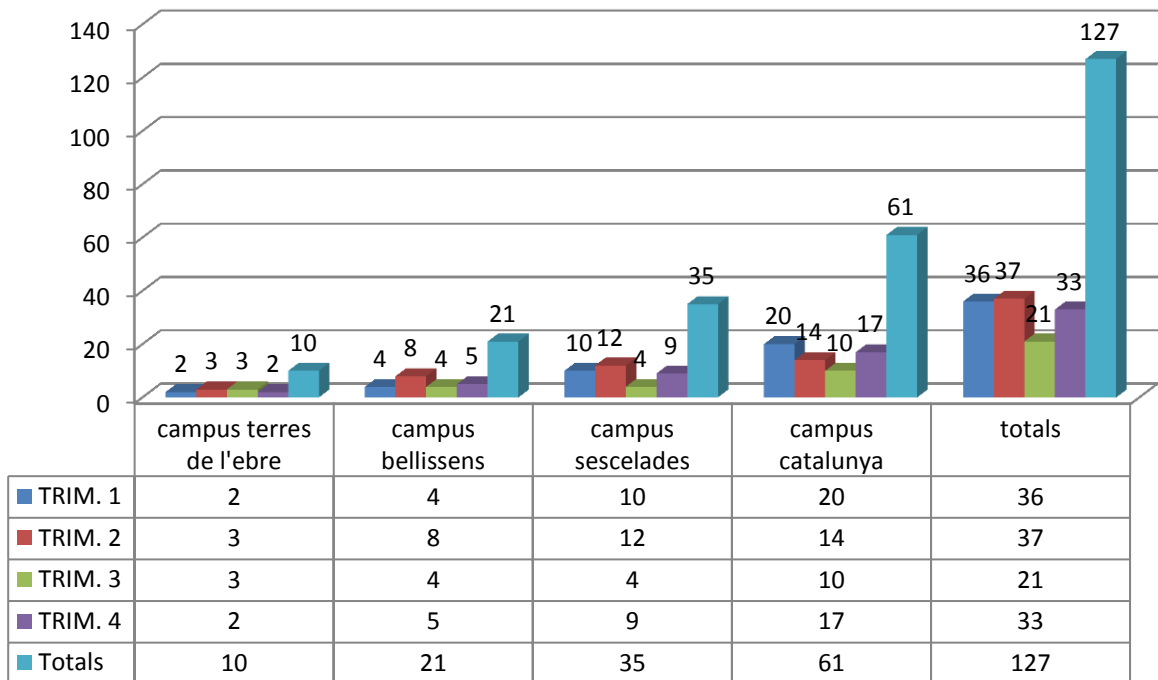


L'increment d'utilització del Servei va anar en augment al principi de l'any i s'ha estabilitzat després.

El nombre de cites que els estudiants sol·liciten va en augment, però tímidament. L'increment de l'any és del 28% del primer, al 65% al segon, el 61% al tercer i de 67% al quart, en relació al nombre de cites ofertes als estudiants de la URV.

L'increment de les cites del primer al segon trimestre és ínfim, de 36 cites realitzades passem a 37, i al tercer trimestre les sessions decreixen fins a 21, donat que al mes d'agost la URV està tancada (amb motiu de les vacances estivals i per estalvi energètic). En el darrer 4rt trimestre de l'any, s'han fet 33. Fent la comparativa amb l'any anterior, es veu que el total d'enguany és 127 i del any 2013 és de 130, pràcticament el mateix. S'han sol·licitat més cites però s'han fet efectives les mateixes.

Sessions individuals acumulades per trimestre



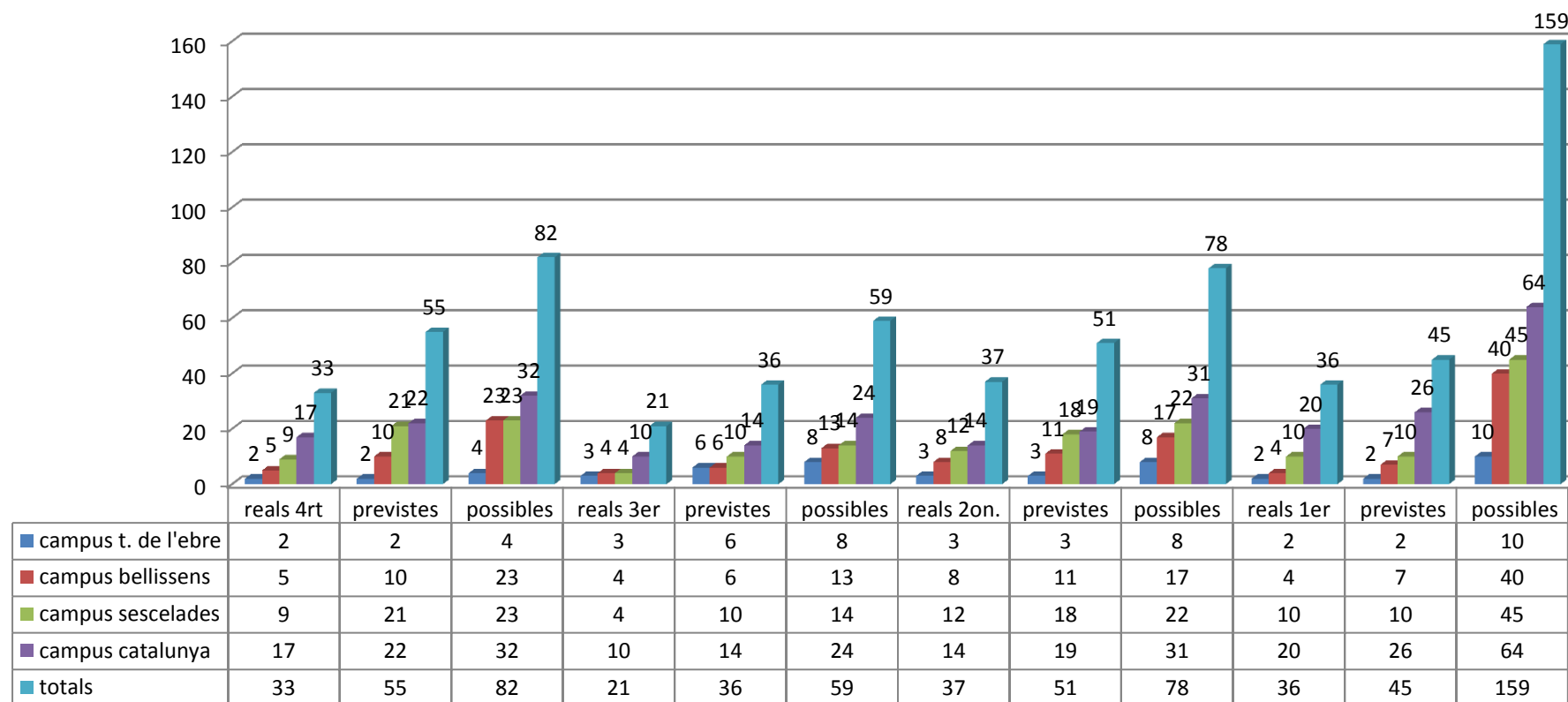
Donat que les cites s'intenten repartir en funció dels diversos campus i del nombre d'estudiant dels mateixos, trimestre a trimestre la proporció d'increment es similar entre els diversos campus.

El Campus Catalunya és el lloc que ha tingut més èxit, és on es sol·liciten més cites i on es fan més. Probablement per la seva ubicació geogràfica i la facilitat que tenen els estudiants d'accedir-hi, encara que no siguin estudiants d'aquest campus. Degut a l'experiència anterior, és també el campus on s'ofereixen més hores disponibles d'atenció individualitzada, ja que durant el primer any es van oferir quasi les mateixes que al campus Sescelades i el campus Catalunya és on es van demanar i fer més cites.

CITES REALS ANY 2014	trim 1	trim 2	trim 3	trim 4	totals
ofertades	159	78	59	82	378
sol·licitades	45	51	36	55	187
reals	36	37	21	33	127
no es fan	9	14	15	22	60
percentatge	20%	27%	42%	41%	32%

Aquesta informació queda completada amb el quadre següent on es pot veure la progressió de cites realitzades durant els trimestres segons les ofertes i les sol·licitades pels estudiants:

Grau d'utilització acumulat per trimestre atenció individual 2014

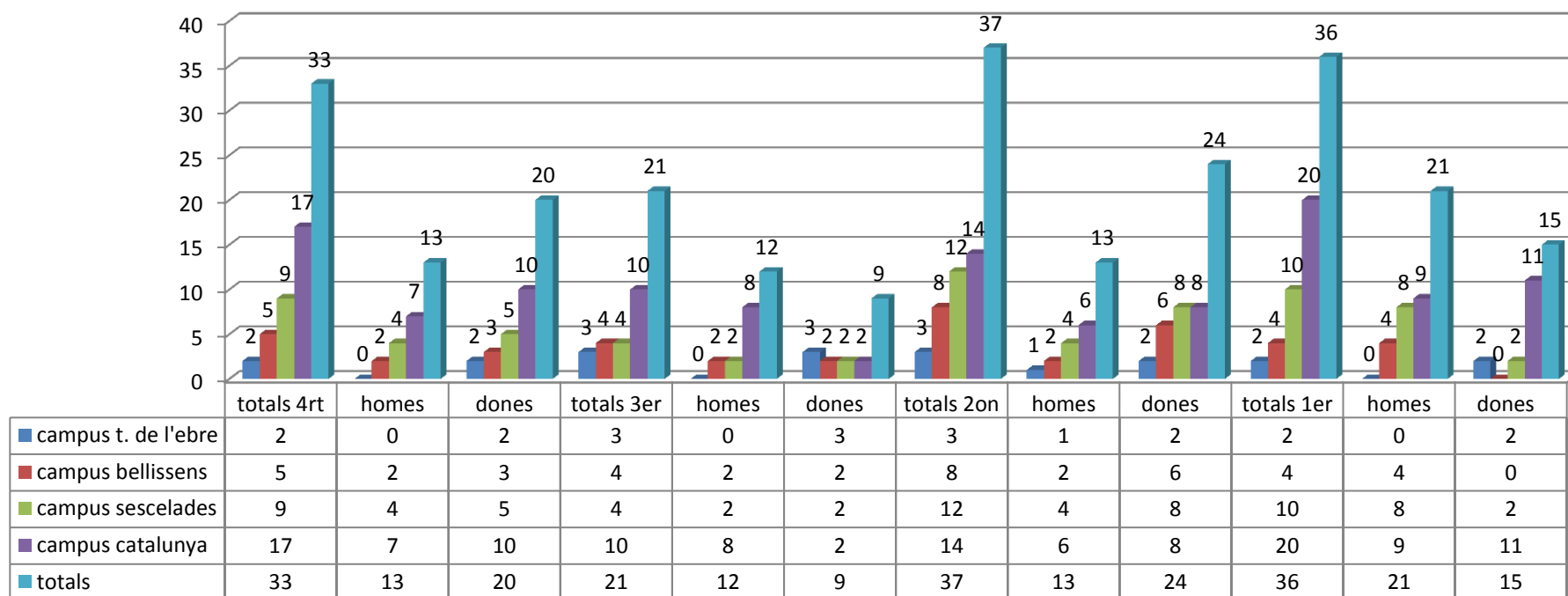


En aquest quadre resum es pot veure el grau d'utilització acumulat de tot l'any 2014 fins al quart trimestre i tal com s'ha ressaltat, el mes preocupant és el nombre d'estudiants que demanen cita i no venen a la sessió d'orientació. L'increment de no assistència va del 20% al primer trimestre, al 27% al segon trimestre, augmenta fins a 42% al tercer trimestre i baixa una mica, fins al 40% en el quart trimestre. El percentatge mig anual de cites que no es realitzen és del 32 %.

El nombre d'estudiants que utilitzen finalment el servei va també a l'alça durant els primers mesos de l'any 2014: de 36 del primer trimestre, a 37 del segon, i al tercer trimestre, com a conseqüència del període vocacional de l'estiu ha disminuït, s'han fet 21 sessions individuals i al quart augmenta a 33 sessions, recuperant la tendència ascendent.

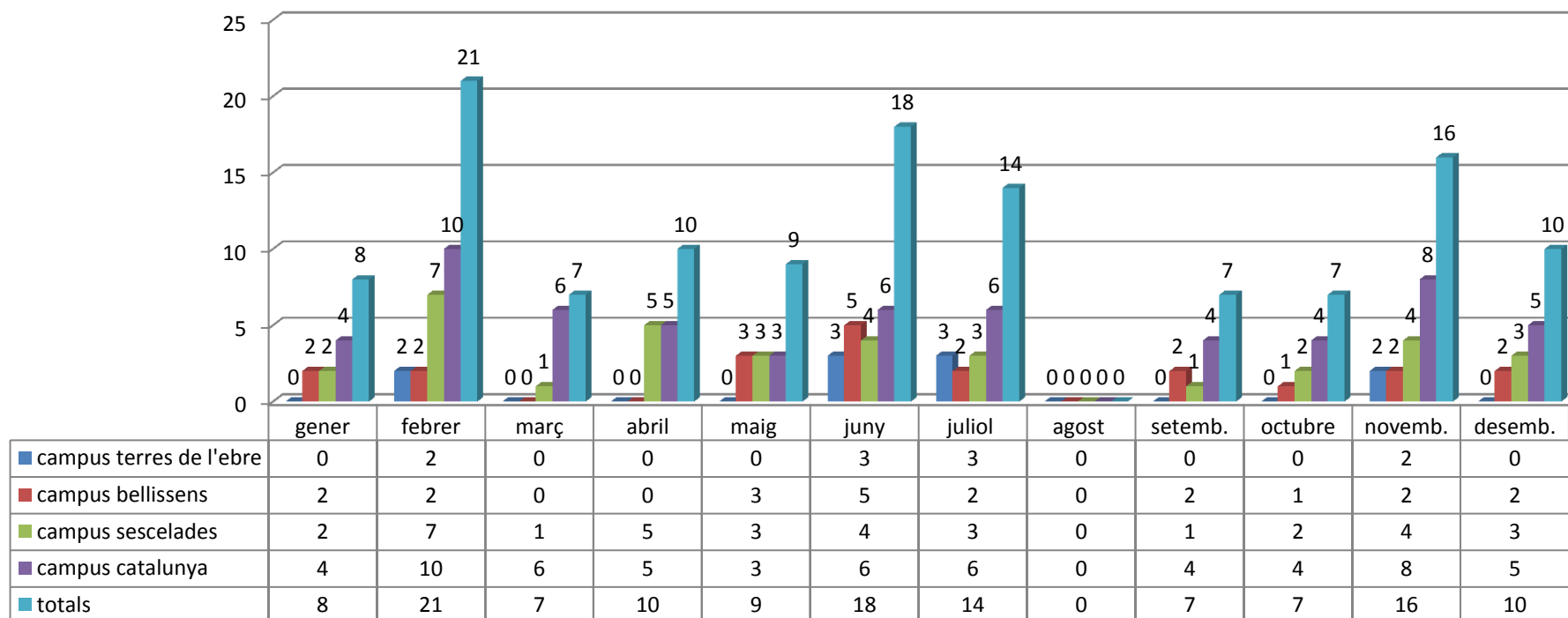
La relació en % de cites reals respecte a les cites proposades és la següent: del 22 % al primer quadrimestre puja a 47% al segon, i baixa al 36% al tercer i durant el quart trimestre es del 40%. Del total de l'any que s'han proposat 378, s'han realitzat només un total de 127, que és el **35% del total**.

Sessions individuals d'orientació per campus segons gènere any 2014



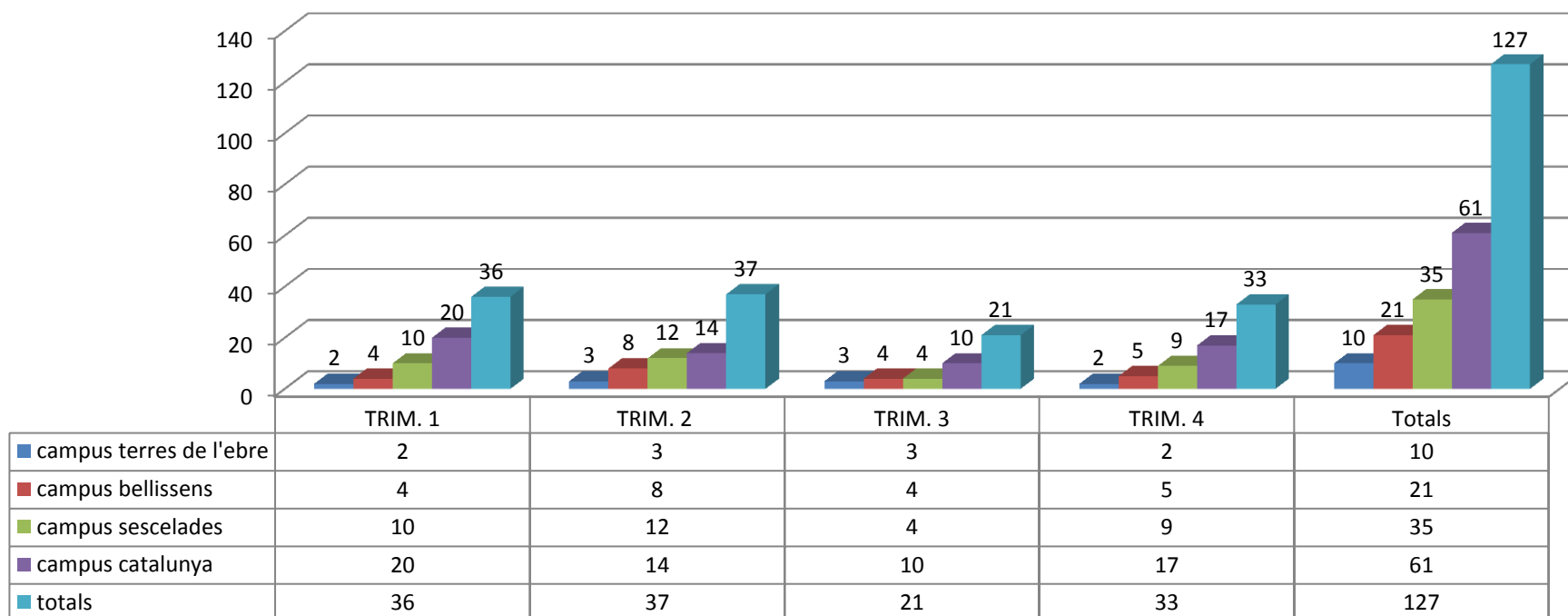
La tendència del gènere s'està equiparant, encara que tímidament entre la proporció de dones i homes que utilitzen el servei d'atenció individual. L'any anterior (2013) el nombre d'estudiants que van utilitzar el servei va ser de 130 persones en total, de les quals 87 son dones (67 %) i 43 son homes (33 %). La proporció d'utilització del servei era clarament femenina. De l'acumulat d'aquest any 2014, podem dir que del total de **cites individuals realitzades és de 127**, han estat dones 68 i homes 59, per tant el **53.5% han estat dones** i el **46.5 % homes**.

Sessions d'orientació individual per mes i campus 2014



Veiem que hi no hi ha una tendència ascendent durant l'any, sinó que es oscil·lant. Cada any te unes característiques i no tenen gaire a veure amb l'any anterior; al 2013 es varen fer més sessions al mes de maig (19) seguit d'octubre (16) i novembre (15). Durant aquest any, el mes de febrer ha estat el mes amb més sessions realitzades (21) seguit del mes de Juny (18) i després el mes de novembre (16) que repeteix en tercer lloc com l'any anterior. La Setmana Santa durant el més d'abril, i les vacances de Nadal durant el mes de desembre, son dades que no afavoreixen la utilització de realitzar atenció individualitzada.

Increment de cites realitzades per campus 2014



ACTIVITATS FORMATIVES D'ORIENTACIÓ PER L'OCUPACIÓ
DADES ACUMULADES DE L'ANY 2014

Accions formatives d'orientació professional. Any 2014

DATA	HORARI	NOM DE LA SESSIO / TALLER	CAMPUS	inscrits	assistents	docent
26/03/2014	16,00 - 18,00	Com pots millorar el teu Currículum?	Catalunya	8	6	M. Rebenaque
31/03/2014	09,00 - 11,00	ETSEQ. EL CURRICULUM EINA DE PROMOCIO	Sescelades	1	1	M. Rebenaque
03/04/2014	17,00 - 19,00	ETSEQ. EL CURRICULUM EINA DE PROMOCIO	Sescelades	13	13	M. Rebenaque
02/04/2014	16,00 - 18,00	Com afrontar l'entrevista de selecció ?	Catalunya	13	11	M. Rebenaque
07/04/2014	10,00 - 12,00	Com pots millorar el teu Currículum?	Catalunya	8	5	M. Rebenaque
11/04/2014	12,00 - 14,00	Com pots millorar el teu Currículum?	Sescelades	12	8	M. Rebenaque
25/04/2014	12,00 - 14,00	Com afrontar l'entrevista de selecció ?	Sescelades	11	5	M. Rebenaque
30/04/2014	16,00 - 18,00	Com pots millorar el teu Currículum?	Catalunya	9	4	M. Rebenaque
05/05/2014	10,00 - 12,00	Com afrontar l'entrevista de selecció ?	Bellissens	3	0	M. Rebenaque
16/05/2014	10,00 - 12,00	Com pots millorar el teu Currículum?	Sescelades	11	6	M. Rebenaque
23/05/2014	11,00 - 13,00	Com afrontar l'entrevista de selecció ?	Terres de l'ebre	2	1	M. Rebenaque
04/06/2014	16,00 - 18,00	Com afrontar l'entrevista de selecció ?	Catalunya	9	8	M. Rebenaque
10/06/2014	12,00 - 14,00	Com pots millorar el teu Currículum?	Catalunya	9	3	M. Rebenaque
13/06/2014	10,00 - 12,00	Com afrontar l'entrevista de selecció ?	sescelades	3	suspes	M. Rebenaque
18/06/2014	16,00 - 18,00	Com afrontar l'entrevista de selecció ?	Bellissens	7	6	M. Rebenaque
26/06/2014	16,00 - 18,00	Com pots millorar el teu Currículum?	Bellissens	12	8	M. Rebenaque

INFORME ANUAL SERVEI ORIENTACIÓ PROFESSIONAL (2014)

09/06/2014	09,30 - 11,30	FTG. Currículum i sortides professionals. (Geografia)	Vila-seca	10	10	M. Rebenaque
09/06/2014	12,00 - 14,00	FTG. Currículum i sortides professionals (turisme)	Vila-seca	4	1	M. Rebenaque
16/06/2014	10,00 - 12,00	FTG. Entrevista de Selecció (tots estudiants FTG)	Vila-seca	4	1	M. Rebenaque
04/07/2014	10,00 - 12,00	Com afrontar l'entrevista de selecció ?	catalunya	4	3	M. Rebenaque
09/07/2014	10,00 - 12,00	millora el teu currículum	catalunya	6	5	M. Rebenaque
10/07/2014	12,00 - 14,00	Com afrontar l'entrevista de selecció ?	sescelades	1	suspes	M. Rebenaque
17/07/2014	11,00 - 13,00	Els processos de selecció	catalunya	5	4	M. Rebenaque
23/07/2014	13,00 - 15,00	l'autoconeixement personal	sescelades	5	2	M. Rebenaque
09/09/2014	12,00 - 14,00	millora el teu currículum	bellissens	1	suspes	M. Rebenaque
17/09/2014	10,00 - 12,00	Els processos de selecció	sescelades	1	suspes	M. Rebenaque
18/09/2014	12,00 - 14,00	Com afrontar l'entrevista de selecció ?	catalunya	2	suspes	M. Rebenaque
25/09/2014	10,00 - 12,00	l'autoconeixement personal	catalunya	1	suspes	M. Rebenaque
29/09/2014	12,00 - 14,00	millora el teu currículum	sescelades	5	2	M. Rebenaque
03/10/2014	12,30 - 13,00	ETSE. Sessió: L'Orientació acadèmica i professional	sescelades	101	101	M. Rebenaque
09/10/2014	12,00 - 14,00	Millora el teu currículum	catalunya	1	suspes	M. Rebenaque
13/10/2014	10,00 - 12,00	Com afrontar l'entrevista de selecció	catalunya	0	suspes	M. Rebenaque
23/10/2014	17,30 - 19,30	Millora el teu currículum	sescelades	10	9	M. Rebenaque
06/11/2014	17,30 - 19,30	Com afrontar l'entrevista de selecció	sescelades	3	3	M. Rebenaque
11/11/2014	10,00 - 12,00	Els processos de selecció	catalunya	3	2	M. Rebenaque
20/11/2014	10,00 - 12,00	Com afrontar l'entrevista de selecció	bellissens	2	suspes	M. Rebenaque
24/11/2014	11,00 - 13,00	Millora el teu currículum	catalunya	5	3	M. Rebenaque

INFORME ANUAL SERVEI ORIENTACIÓ PROFESSIONAL (2014)

03/12/2014	10,00 - 11,00	FTG. Sessió: L'orientació professional i la recerca d'ocupació	Vila-seca	39	39	M. Rebenaque
03/12/2014	16,00- 17,00	FTG. Sessió: L'orientació professional i la recerca d'ocupació	Vila-seca	24	24	M. Rebenaque
04/12/2014	11,00 - 13,00	Millora el teu currículum	sescelades	13	12	M. Rebenaque
09/12/2014	12,00 - 14,00	Com afrontar l'entrevista de selecció	catalunya	8	5	M. Rebenaque
17/12/2014	17,00 - 19,00	Autoconeixement personal	catalunya	11	5	M. Rebenaque
				400	316	
Tallers informatius per estudiants de Màster de la FURV						
03/06/2014	17,00 - 18,00	SESSIÓ INFORMATIVA ORIENTACIO PROFESSIONAL, M.pràctica quirurgica	Catalunya	11	11	M. Rebenaque
04/06/2014	12,30 - 13,30	SESSIÓ INFORMATIVA ORIENTACIO PROFESSIONAL. Màster finances	Bellissens	11	11	M. Rebenaque
				22	22	

El total d'accions que s'han dut a terme **durant l'any 2014 son 35 tallers**, i el nombre de persones que **han assistit en total son de 338 persones**, encara que inscrits hi havia un total de 400 estudiants. En realitat, quan es planifiquen els tallers, oferim 25 plaçes a cadascun, i com es pot veure a la taula tant el nombre d'inscrits com el de participants finals està molt per sota de les previsions. Si els 35 tallers realitzats haguessin estat complets, un total de 875 estudiants hauriem pogut assistir als tallers incrementant doncs l'impacte d'aquestes activitats formatives a més del doble.

Al igual que succeeix amb les cites prèvies, hi ha una diferència entre els estudiants que s'inscriuen per fer una activitat formativa i els que assisteixen en realitat. En dades globals podem dir que **el 21% dels estudiants inscrits no participen en el taller**, i consecuentment **el 79% dels inscrits, assisteix a l'acció formativa**.

El nombre de tallers que s'han anul·lat ha estat per no arribar al nombre mínim d'estudiants inscrits per portar a terme la activitat formativa. Durant tot el any hi ha hagut **9 tallers que no s'han portat a terme** per manca d'estudiants inscrits. Els mesos de setembre, que coincideix amb l'inici del curs, han estat els de menys èxit, probablement perquè els estudiants al inici del curs estan pendents d'altres aspectes més acadèmics que professionals.

En la següent taula es poden veure els tipus de tallers que s'han proposat i els que s'han fet realment, tant genèrics (per tots els estudiants de la URV) com els específics que s'han realitzat a petició dels centres o facultats, per tal de satisfer les necessitats específiques del propis estudiants. Les escoles de l'ETSE, ETSEQ, i la Facultat de Turisme i Oci, juntament amb la Fundació URV, són les peticions que hem satisfet.

Com es pot veure, s'han fet molts tallers encara que la temàtica és poc variada. Hi ha quatre tallers que s'han repetit en diversos dies i hores durant tot l'any. Els cursos que s'han fet per els centres son variacions de les mateixes temàtiques. La previsió d'aquest nou any 2015 serà introduir nous temes formatius, per assumir competències professionals i per incrementar l'ocupabilitat dels estudiants.

	nom activitat:	proposats	anul·lats	realitzats	assistents
g e n e r a l	curriculum	14	2	12	71
	entrevista	14	5	9	47
	procès selecció	3	1	2	6
	autoconeixement	3	1	2	2
	suma parcial	34	9	25	126
e s p e c i f i c s	ETSE	1	0	1	101
	ETSEQ	2	0	2	14
	FTG	5	0	5	75
	Masters	2	0	2	22
	totals	44	9	35	338

El nombre de tallers que s'ha realitzat en els diversos Campus és el següent:

Campus:	proposats	anul·lats	realitzats	assistents
catalunya	18	4	14	178
sescelades	14	3	11	70
bellissens	6	2	4	14
Terres Ebre	1	0	1	1
Vila-seca	5	0	5	75
TOTALS ANY	44	9	35	338

Dels tallers que s'han proposat durant l'any 2014, al Campus Catalunya és on s'han proposat i realitzat més tallers o activitats formatives, seguit de Sescelades i Bellissens. Al campus de Vilaseca s'han fet cinc tallers a petició de la facultat de Turisme i Geografia.

L'objectiu d'aquest nou any 2015 és que els centres o facultats participin en les accions formatives, tant en la proposta dels temes a tractar com en la promoció i difusió dels tallers per la participació dels seus estudiants. Creiem que és molt important la implicació dels centres o facultats, i dels seus equips directius per aconseguir una utilització més alta d'aquest servei que considerem estratègic de cara a la inserció professional dels nostres estudiants en el mercat de treball, tant nacional com internacional.