

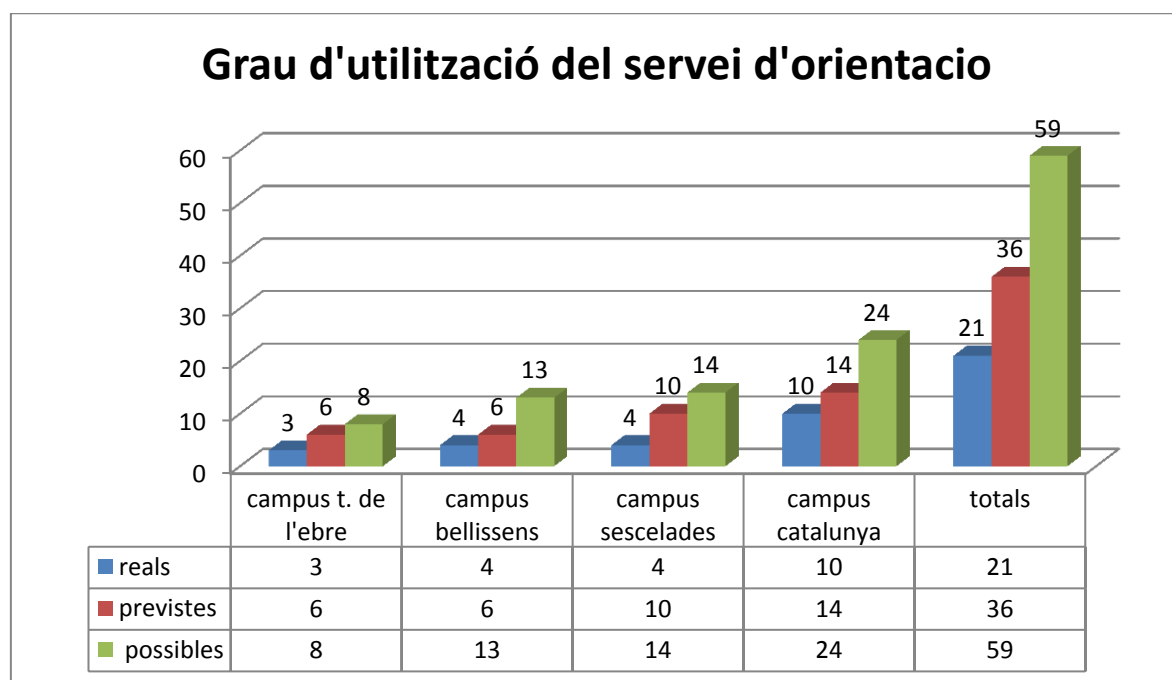
**SESSIONS D'ORIENTACIÓ INDIVIDUAL:**

**DADES DEL TERCER TRIMESTRE 2014**

El servei que oferim als estudiant, va començar a utilitzar-se a partir del gener 2013, ja portem 6 trimestres complerts d'experiència i a més de fer una explicació de les dades obtingudes del trimestre en qüestió, farem una comparativa amb les mateixes dades de l'any anterior per observar les diferències.

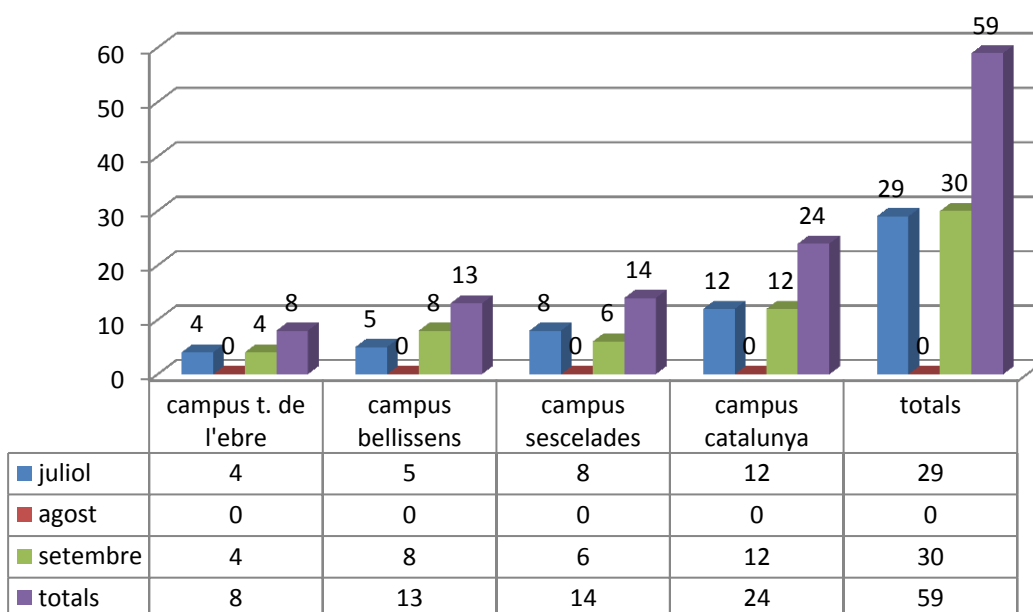
De les cites proposades durant aquest tercer trimestre del 2014 (59), s'han sol·licitat per part dels estudiants 36 en total, per tan observem que el servei segueix infrautilitzat, donat que els estudiants només han demanat el 66 % del total de cites ofertes.

De les 36 cites demanades pels estudiants durant aquest tercer trimestre es van realitzar en realitat un total de 21 donat que 15 alumnes no van presentar-se el dia i hora de la cita prevista d'orientació individualitzada. Aquest percentatge de no assistència, és molt alt i correspon al 42%. Aquesta dada és preocupant donat que va en augment. L'increment és considerable, donat que en el primer trimestre d'aquest curs 2014, la dada d'estudiants que han demanat cita i no venen és del 20% i del segon trimestre el 27%.



Del total de cites que s'han ofert als estudiants per campus mes a mes, els resultats son els de la següent gràfica: 8 al campus Terres de l'Ebre, 13 a campus Bellissens, 14 a campus Sescelades i 24 al campus Catalunya. Fan un total de 59 sessions d'atenció personalitzada que hem ofert aquest trimestre als estudiants de la URV i 21 les realitzades durant aquest període.

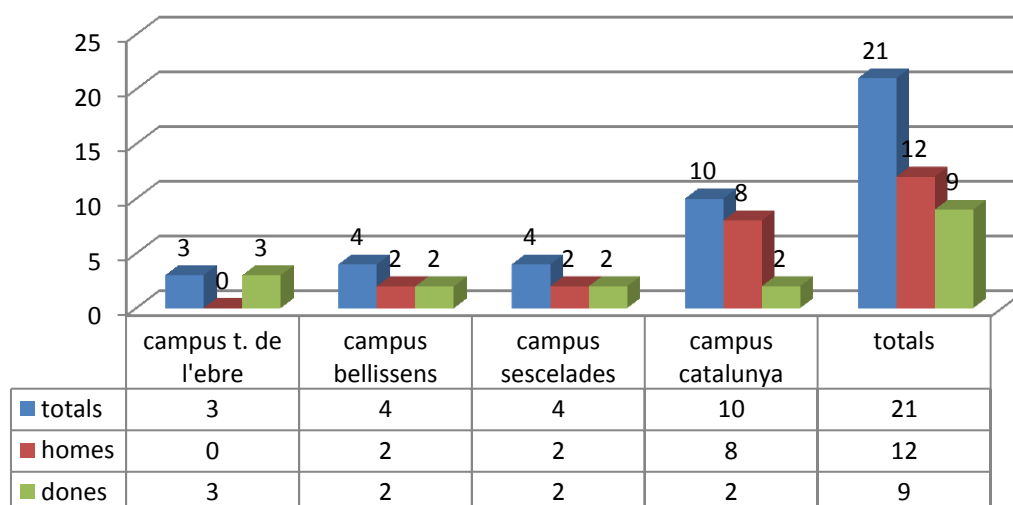
### Cites ofertades als estudiants per campus



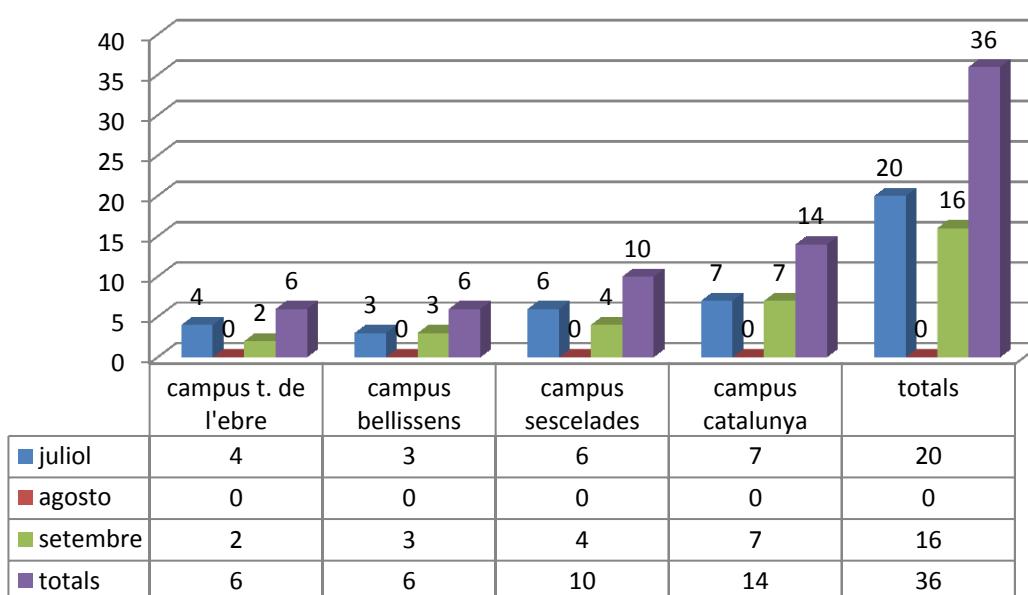
El Campus Catalunya és on s'han proposat més possibilitats de realitzar tutories individualitzades, per dos motius, és el Campus que té més èxit, tant de cites demanades com de cites realitzades en total.

De les cites reals realitzades que han estat 21 en total, podeu veure la distinció segons el gènere. Dones hi ha 9 (43 %) i homes hi ha 12 (57 %) que han utilitzat aquest servei. Del mateix període del any anterior, el 72 % van ser dones i el 28% homes. Del % del acumulat d'aquest any 2014 fins aquest tercer trimestre el percentatge es de 51% dones i 49% d'homes.

### Cites realitzades per campus i gènere



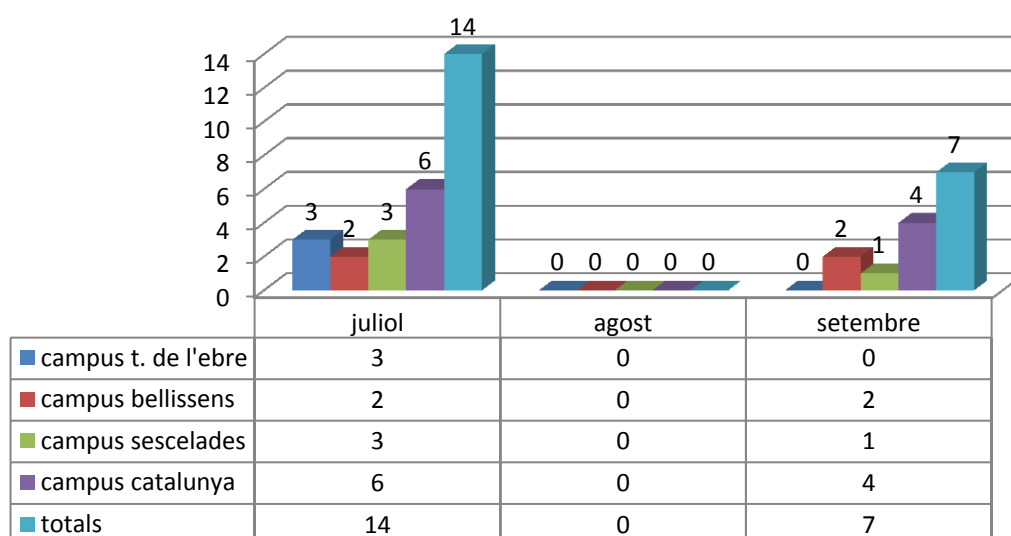
### Cites prèvies sol·licitades



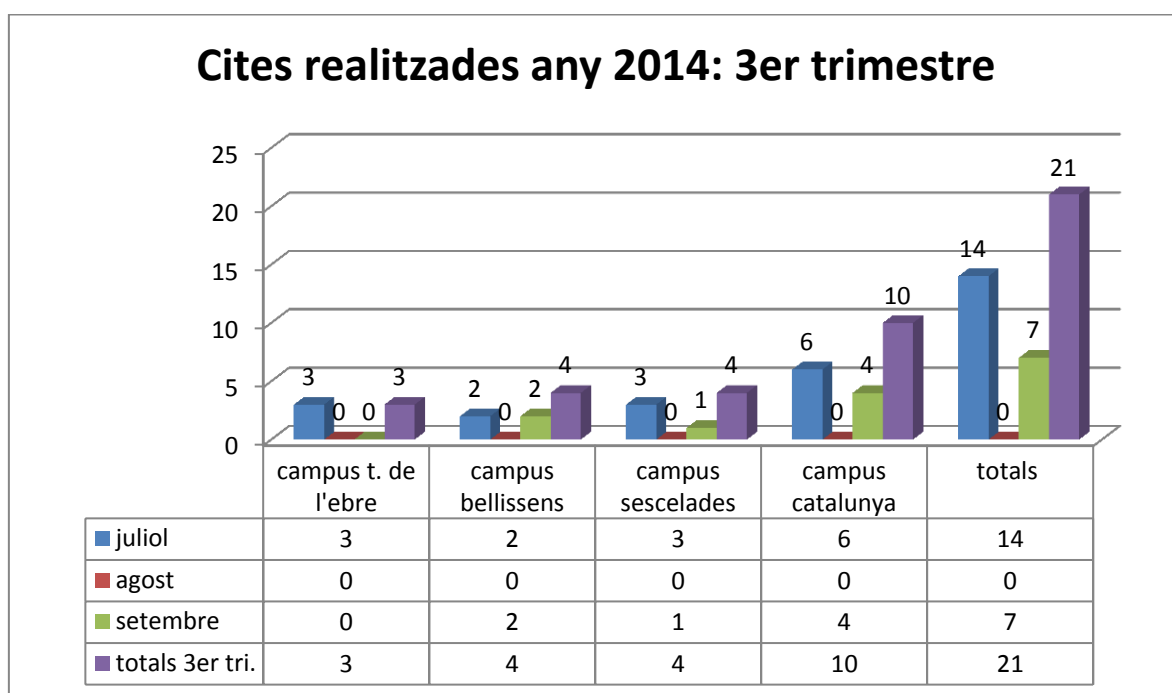
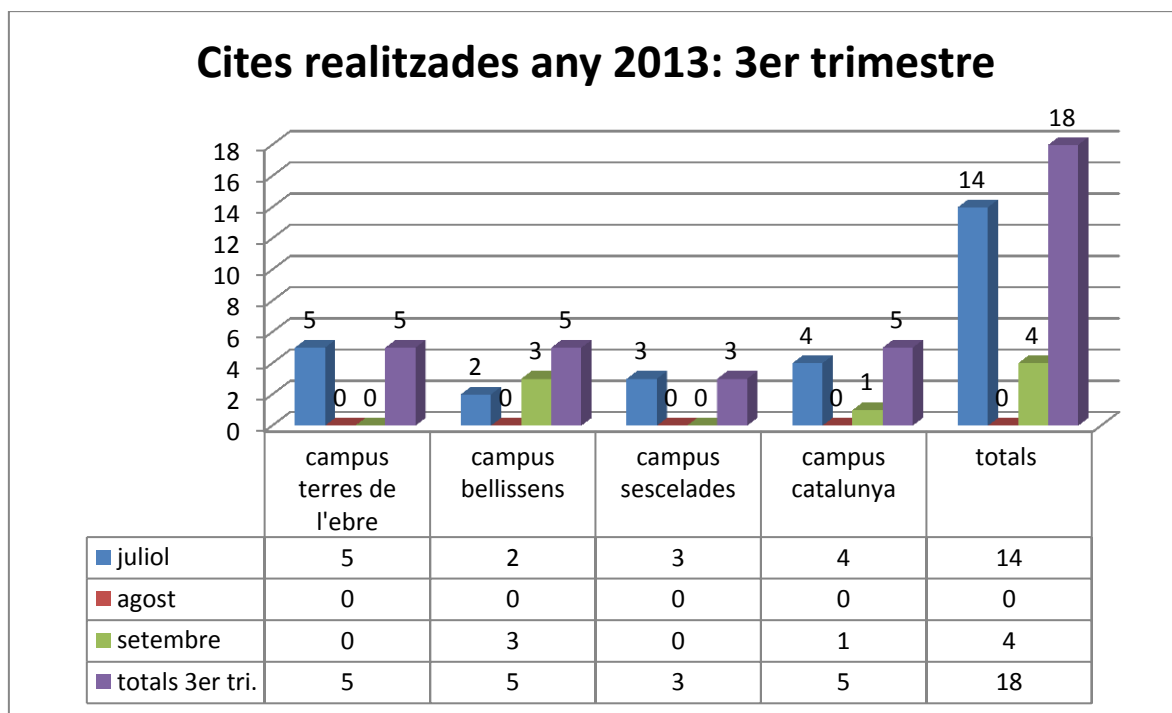
El nombre de cites que els estudiants sol·liciten va en augment, però tímidament, donat que aquest trimestre en relació al 1er, es van oferir menys cites però els estudiants han sol·licitat 36 de les 59 ofertes, això es un 66 % del total.

Es manté la tendència d'utilització dels campus: Terres de l'Ebre amb 3 cites en total, donat que es van oferir 8, el campus Bellissens 4 i el campus Sescelades 4, en ambdós es fan oferir 13 i 14 respectivament i el campus Catalunya estan amb una demanda de 21. Hem de destacar que en aquest període el més d'agost no hi ha servei per tancament d'edificis.

### Cites realitzades per mes i campus

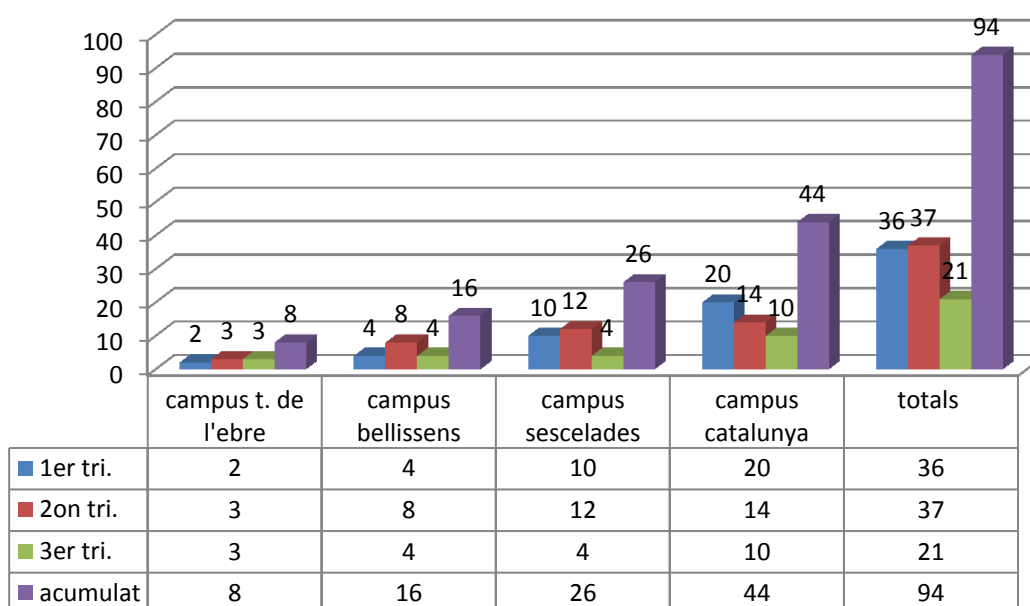


Aquesta informació queda completada amb el quadre següent on es pot veure la diferència de les cites realitzades per campus entre l'any 2013 i l'any 2014:



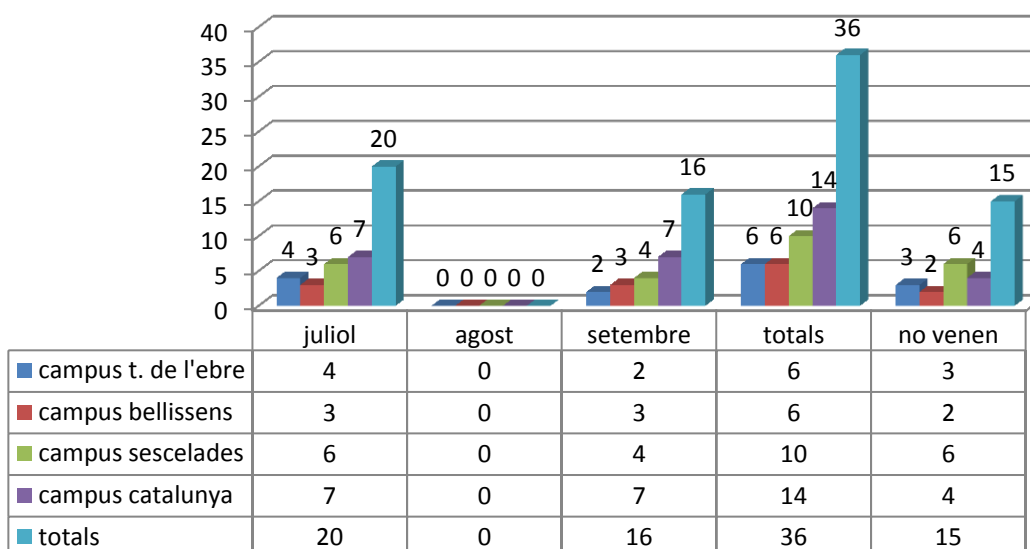
Del mateix període de l'any anterior, podem veure que les cites han augmentat. De 18 cites realitzades en aquest trimestre en el any anterior, han passat a 21, això suposa una petit increment, en concret el 17% en relació al mateix trimestre de l'any anterior.

## Increment de cites realitzades per trimestre



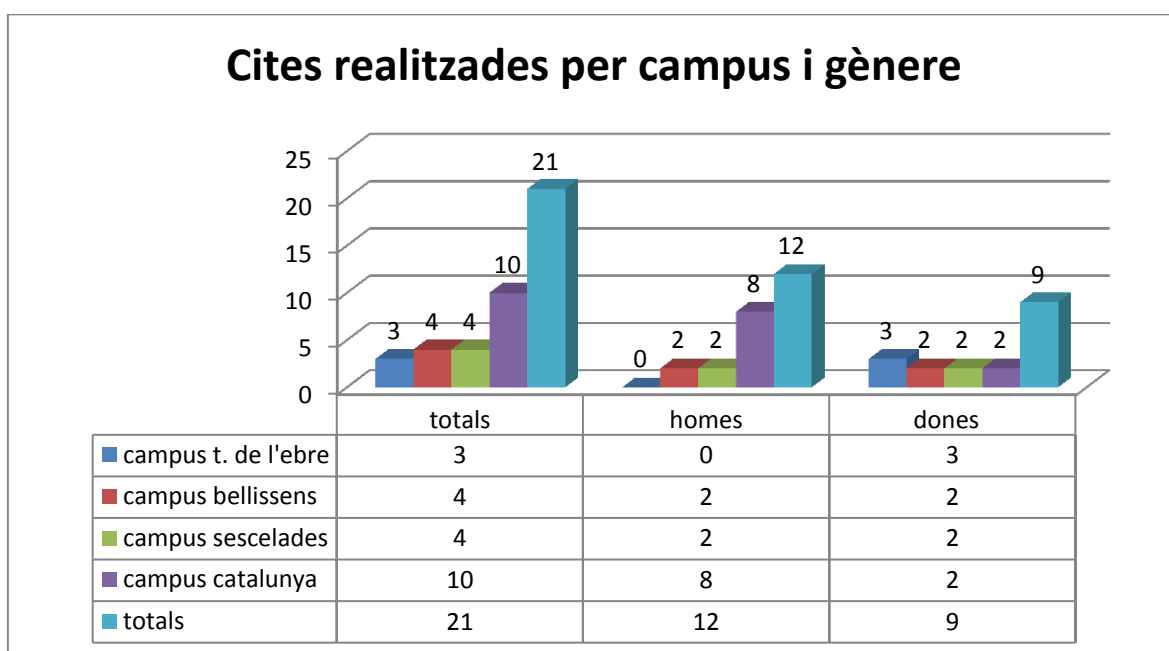
L'increment de les cites del primer al segon trimestre es ínfim, de 36 cites realitzades passem a 37, i al tercer trimestre, i donat que es tracte del trimestre que conté al mes d'agost i al estar tancada la URV i amb motiu de les vacances estivals, les sessions decreixen fins a 21. Durant aquest tercer trimestre el nombre de cites acumulat es de 94 , i casualment coincideix amb el mateix nombre del any anterior 2013 en el mateix període.

## Cites sol·licitades per mes i campus

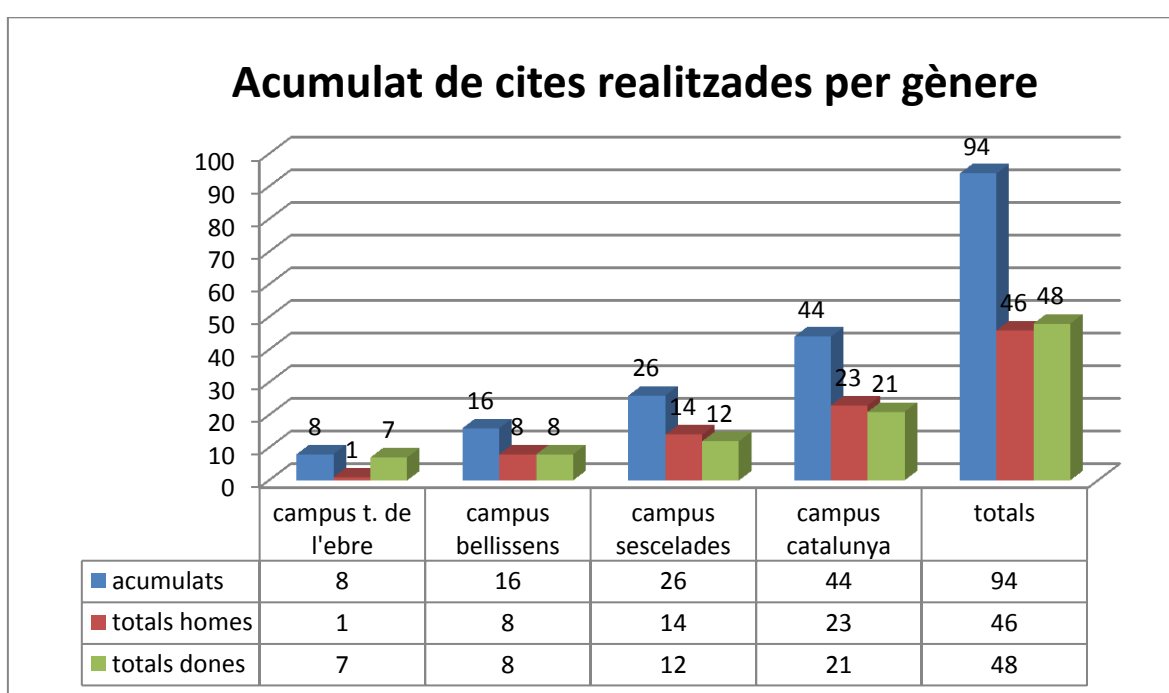


El més preocupant de les cites realitzades es la quantitat d'estudiants que havent sol·licitat la cita (36) no venen a la sessió d'orientació individual. Durant aquest període han estat 15 les persones que no han assistit a la sessió i això es el 42% d'estudiants que fallen.

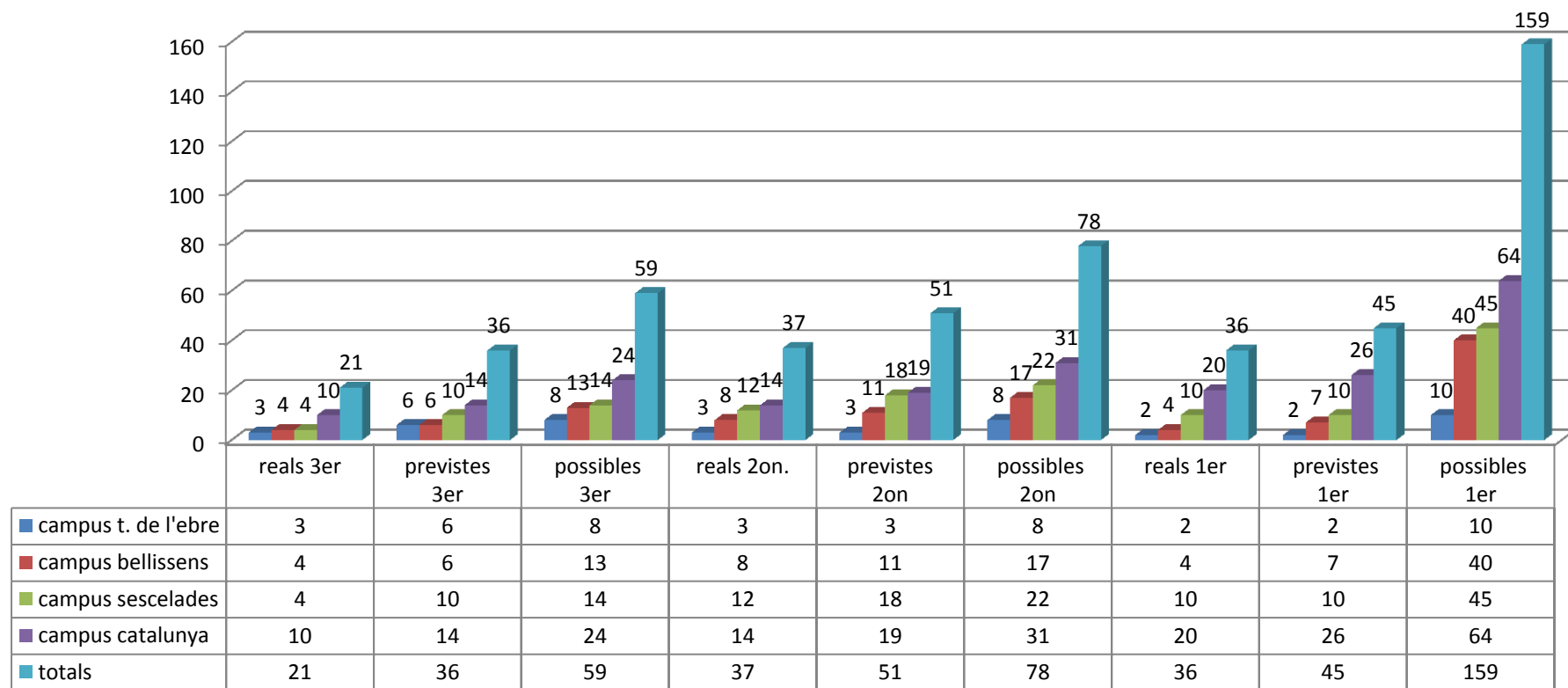
Hi ha un increment de les persones que demanen cita i no venen, doncs ha augmentat del 14 % al mateix període del 2013 (de 21 cites sol·licitades no venen 3 estudiants) al 42 % en aquest trimestre del 2014.



La tendència del gènere s'està equiparant, encara que tímidament. Durant l'any anterior les dones van demanar i fer més sessions d'orientació individualitzada. Durant aquest trimestre la proporció ha variat en relació al gènere hi ha més homes 12 que dones 9. Del acumulat del 2014 fins aquest tercer trimestre el percentatge és de 51% dones i 49% d'homes. En el mateix període de l'any 2013 la proporció era 65% dones i 35% homes.



### Increment d'utilització sessions individuals



En aquest quadre resum es pot veure el grau d'utilització acumulat de tot l'any 2014 fins al tercer trimestre i tal com s'ha ressaltat, el mes preocupant es el nombre d'estudiants que demanen cita i no venen a la sessió d'orientació. L'increment va del 20% al primer trimestre, al 27% al segon trimestre i augmenta fins a 42% al tercer trimestre.