

SESSIONS D'ORIENTACIÓ INDIVIDUAL:

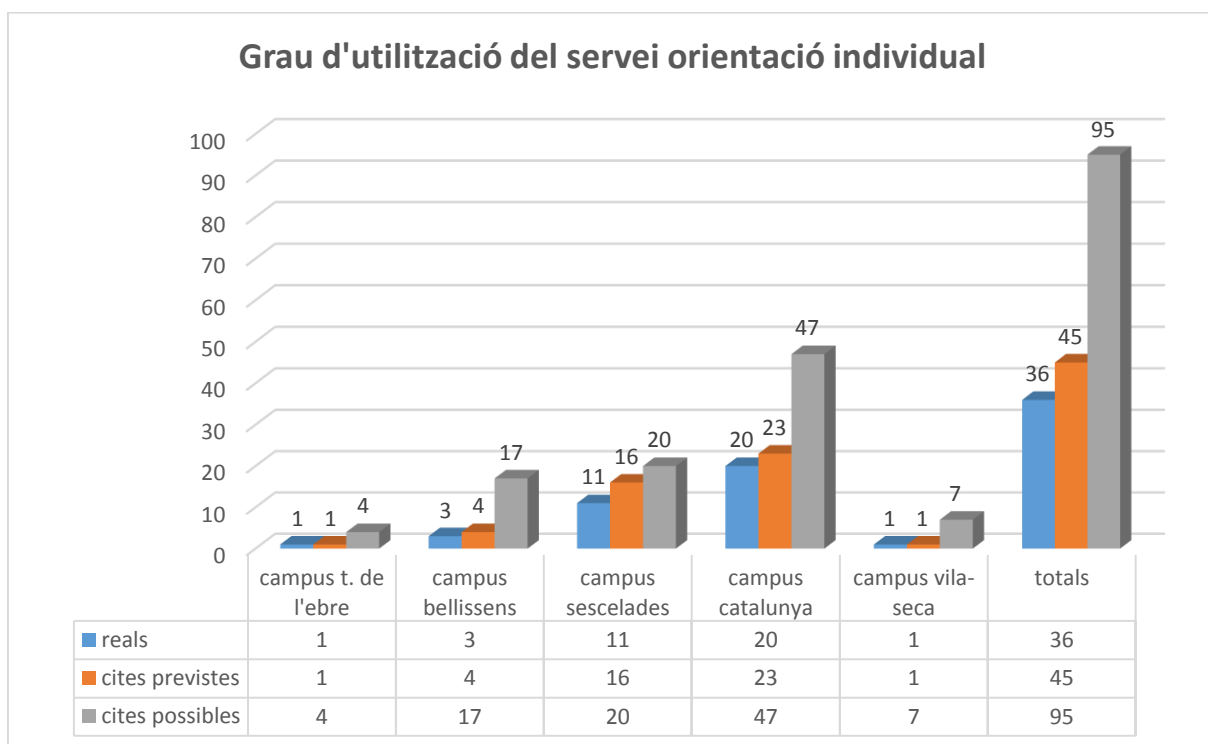
DADES DEL SEGON TRIMESTRE 2016

El servei d'atenció individualitzada que oferim als estudiants i titulats de la URV encara està infrautilitzat. La diferència entre les sessions proposades i les sol·licitades decreix però tímidament, tot i els esforços de promoció i difusió que fem dintre de la pròpia universitat.

Les dades d'usuaris atesos, entre d'altres, són les que exposem a continuació i, confiem que segueixi ascendint en el futur, el nostre objectiu és poder orientar i assessorar al màxim nombre d'estudiants i titulats possibles.

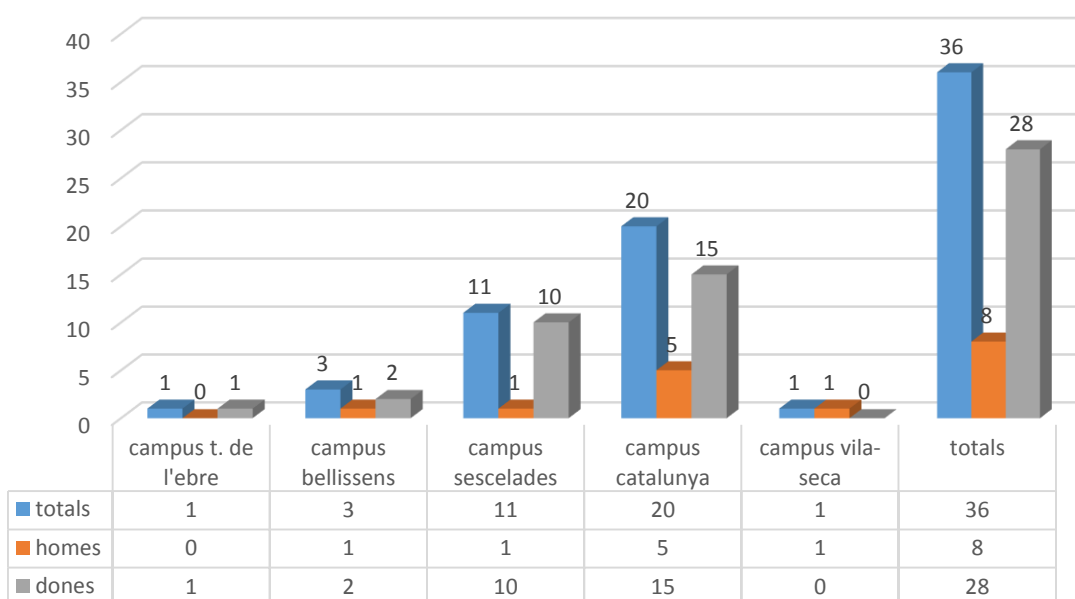
De les cites proposades durant aquest segon trimestre (95), se n'han sol·licitat per part dels estudiants 45 en total, per tant, observem que el servei encara està infrautilitzat, ja que **se n'han sol·licitat un 47%**, per tant, hi ha un decrement considerable en relació al mateix trimestre de l'any anterior (66%)

De les 45 cites demanades pels estudiants durant aquest trimestre es van realitzar en realitat un total de 36 ja que 9 alumnes no van presentar-se el dia i hora de la sessió individualitzada. Això vol dir que el **80 % dels estudiants assisteixen a la sessió sol·licitada** i un 20 % dels estudiants no ho fan. La no assistència ha disminuït en relació a la mitjana de l'any anterior que estava situada en un 21 %.



Del total de cites que s'han ofert als estudiants per campus mes a mes, els resultats són els de la següent gràfica: 4 al campus Terres de l'Ebre, 17 al campus Bellissens, 20 al campus Sescelades, 47 al campus Catalunya i 7 al campus Vila-seca.

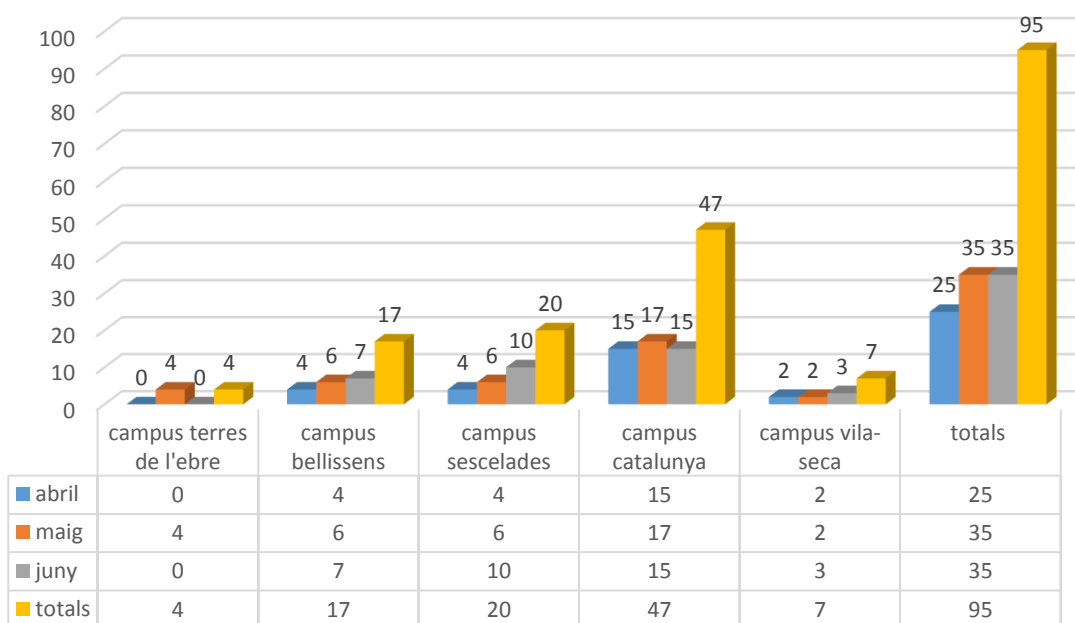
Cites realitzades per campus i gènere

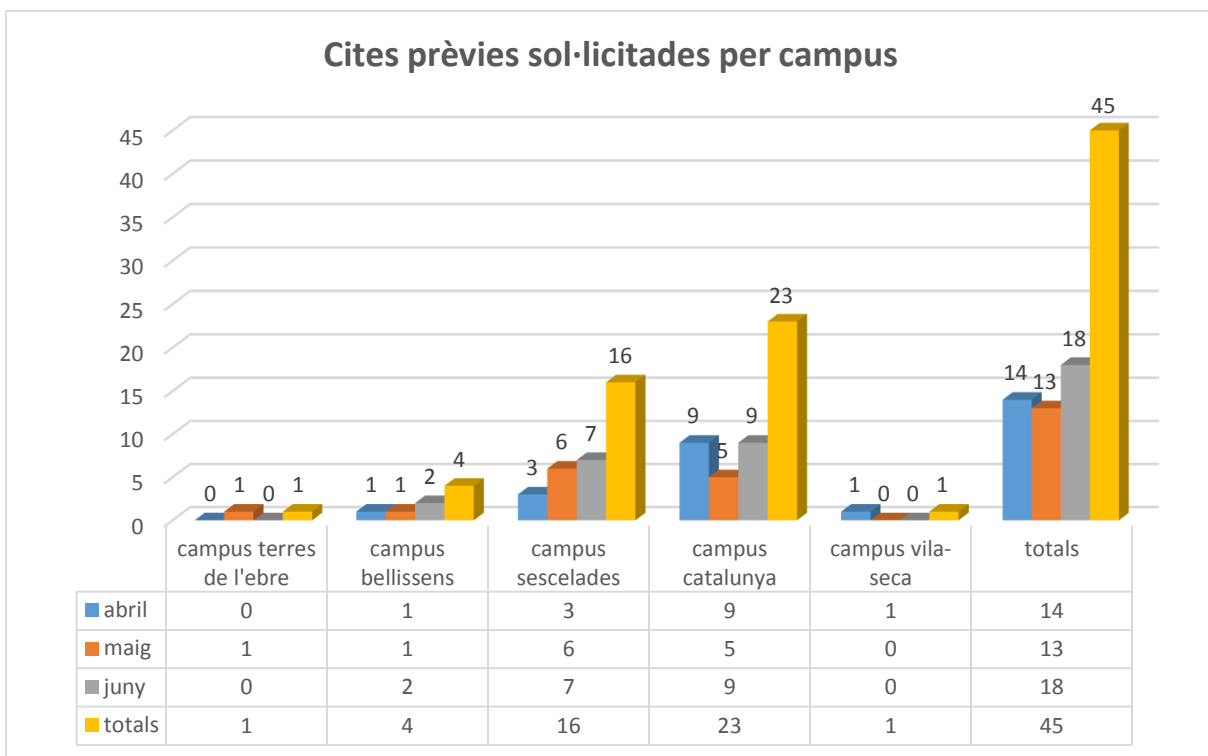


De les cites reals realitzades, que han estat 36 en total, podeu veure la distinció segons el gènere. Hi ha **28 (78%) dones** i **8 (22%) homes**, que han utilitzat aquest servei. Seguim amb la tendència de realitzar més cites a dones que a homes, ja que durant el 2015 : 61 % dones i 39 % homes, a l'any 2014: 53% dones i 47 % homes i a l'any 2013: 67% dones i 33% d'homes.

La proporcionalitat d'èxit segueix sent al campus Catalunya, on es proposen més possibilitats de realitzar tutories individualitzades i on es sol·liciten i realitzen més.

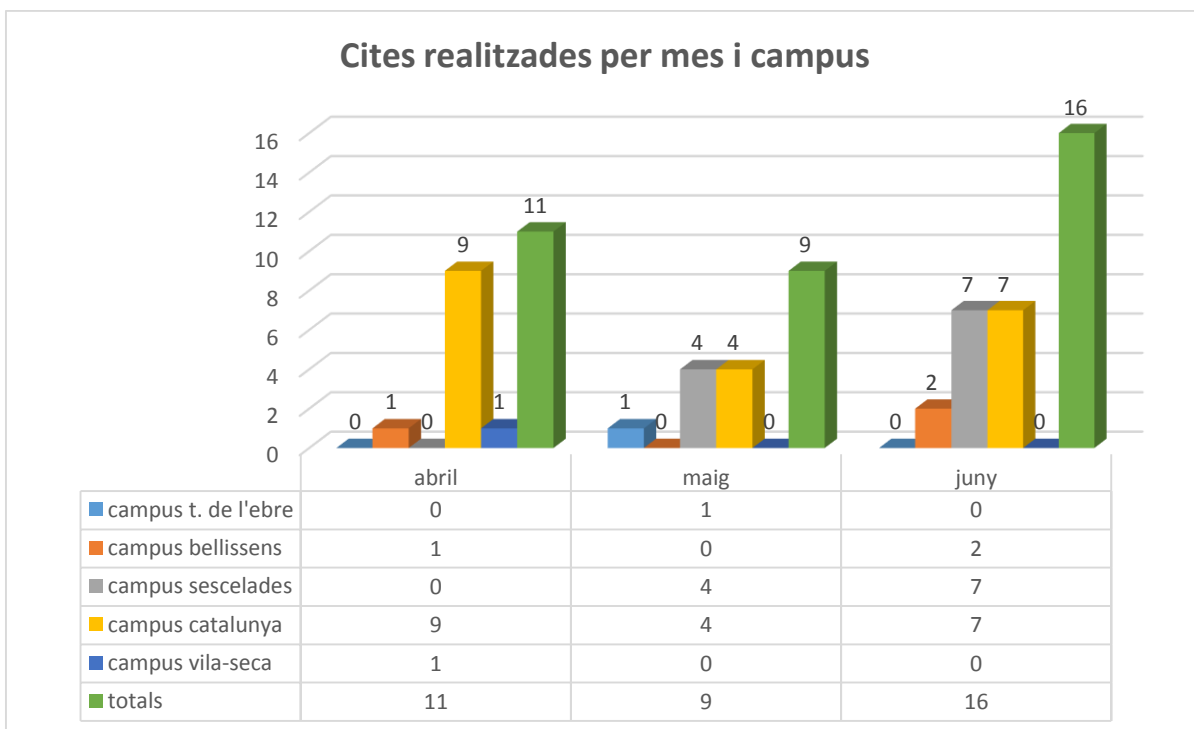
Cites ofertades als estudiants per campus



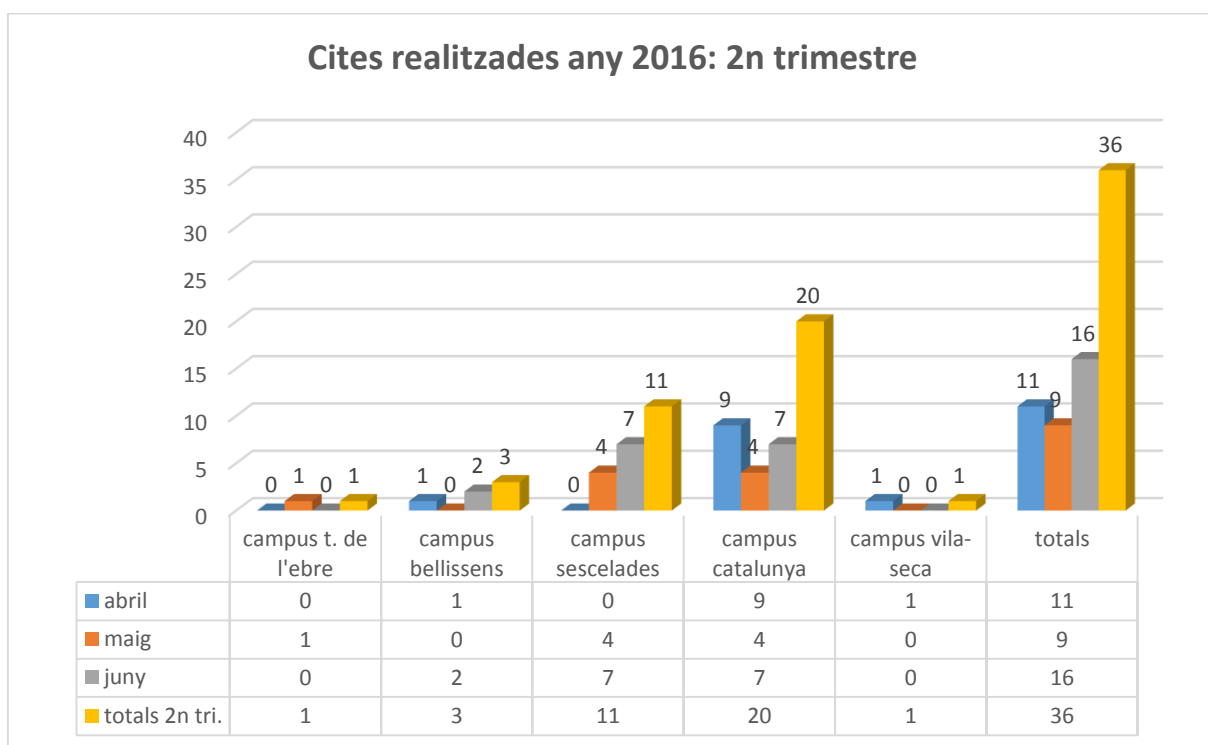
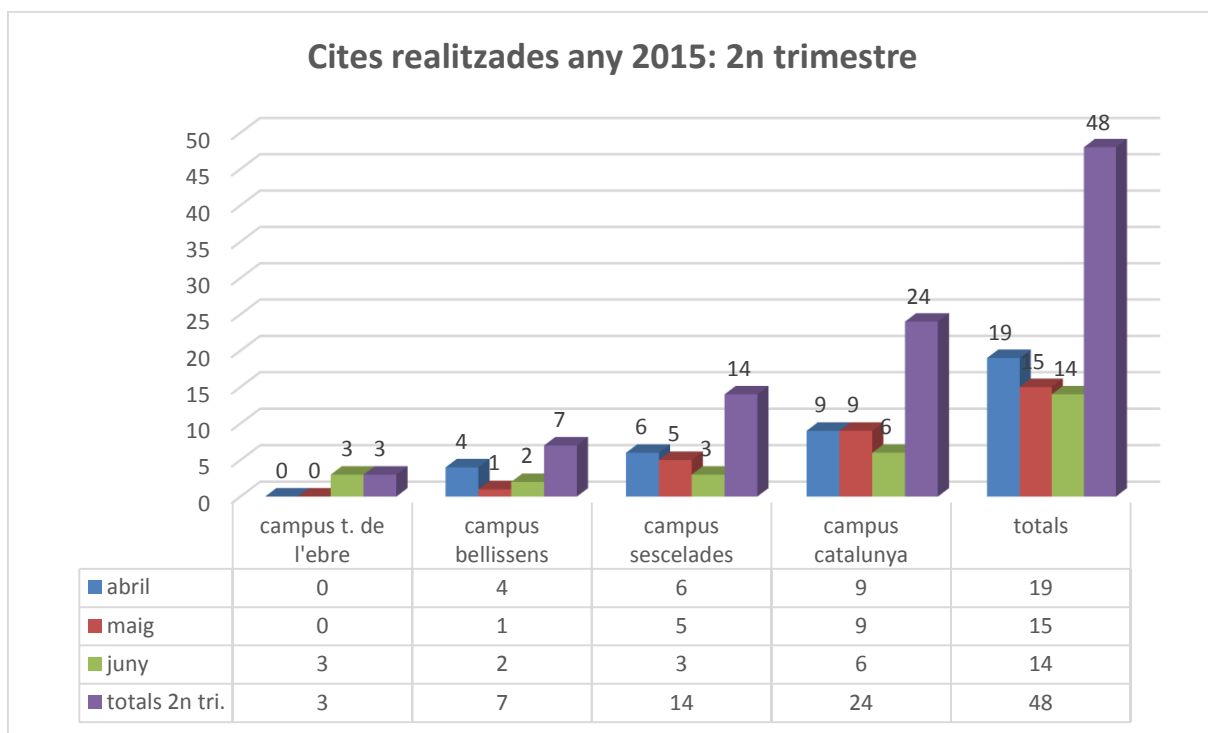


El nombre de cites sol·licitades té relació amb les proposades encara que insistim en la infrautilització. **Se'n sol·liciten 45 en total de les 95 proposades.** Al c. Terres de l'Ebre 1 cita, 4 al c. Bellissens, 16 a c. Sescelades, i una al c. Vila-seca (són 22 del total) i 23 al campus Catalunya. Aquest campus és on es sol·liciten més cites, el 51% i a la resta de campus engloben el 49% de les cites sol·licitades.

Les cites realitzades durant aquest primer trimestre per campus i mes, són les que exposem en el gràfic següent:

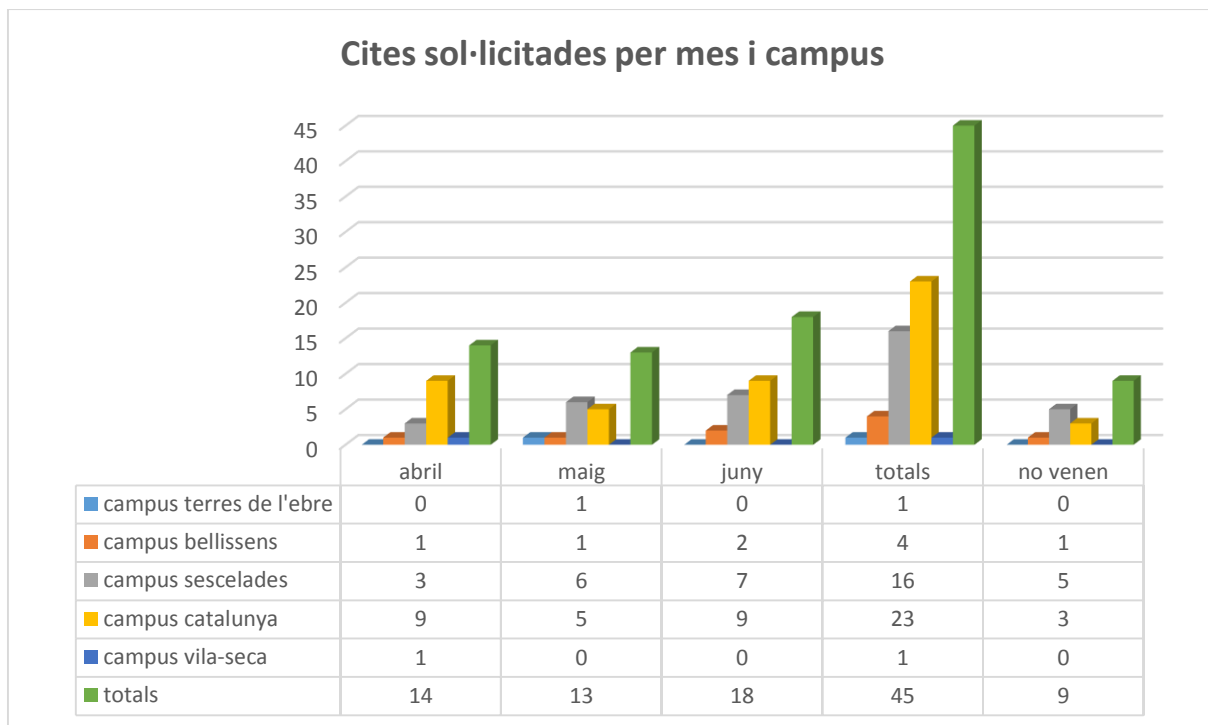


Aquesta informació queda completada amb el quadre següent on es pot veure l'increment de cites realitzades per campus entre l'any 2015 i 2016, durant el mateix període, i establir una comparativa:

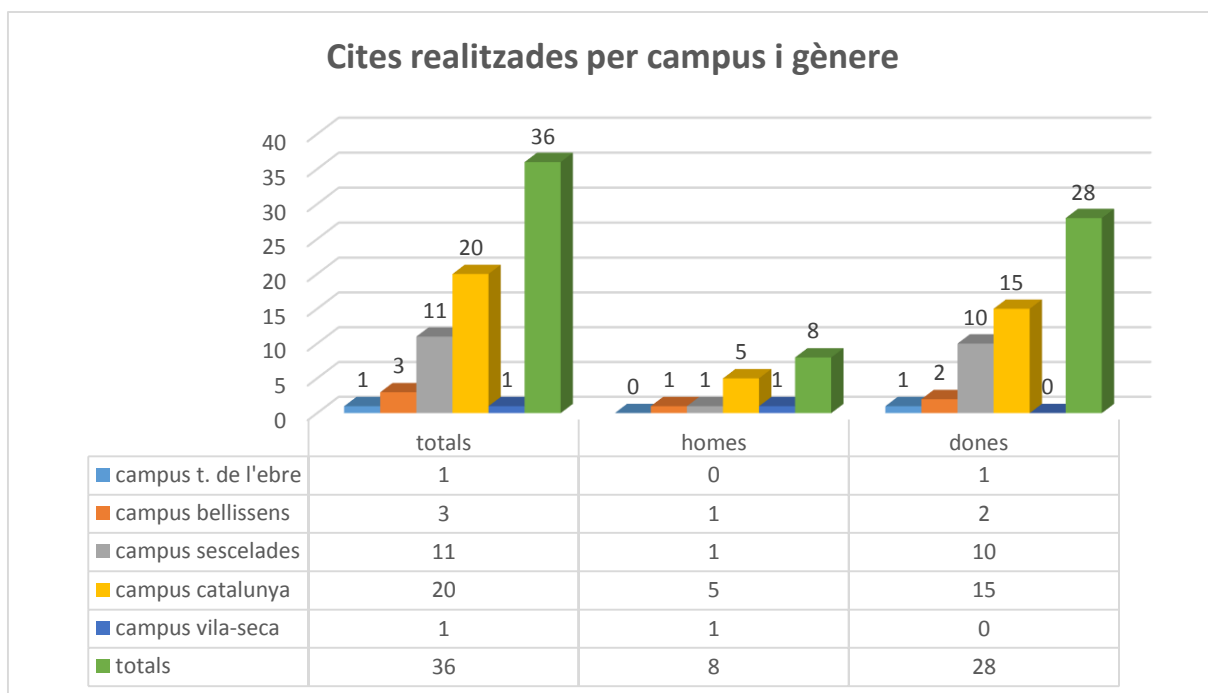


En relació al mateix període de l'any anterior, s'ha disminuït en 12 persones el nombre de sessions realitzades. De 48 a l'any 2015 a 36 sessions a l'any 2016. La disminució ha estat del 18 % en relació a l'any anterior, esperem continuar incrementant el nombre de cites realitzades encara que aquest trimestre hi ha hagut un petit descens en les dades globals.

El nombre de sessions d'atenció individual que es sol·liciten va en augment, i és un bon senyal, encara que després no es fan efectives les sessions per la no assistència. Durant aquest trimestre han **estat 9 persones i correspon al 20 % de les cites sol·licitades**. Segueix sent una dada preocupant.



En la següent gràfica es pot veure d'una manera molt clara el nombre de persones ateses en les sessions individuals en relació al gènere. En aquest trimestre en tots els campus la proporcionalitat és més femenina. A nivell global hi ha més dones (78%) que homes (22%).



En relació a les cites realitzades, si tenim en compte el primer trimestre dels tres anys anteriors, des que oferim aquest servei, amb les cites de l'any 2016 es veu que la tendència global és d'una lleugera disminució.

Increment de les cites per trimestre i any

