

SESSIONS D'ORIENTACIÓ INDIVIDUAL:

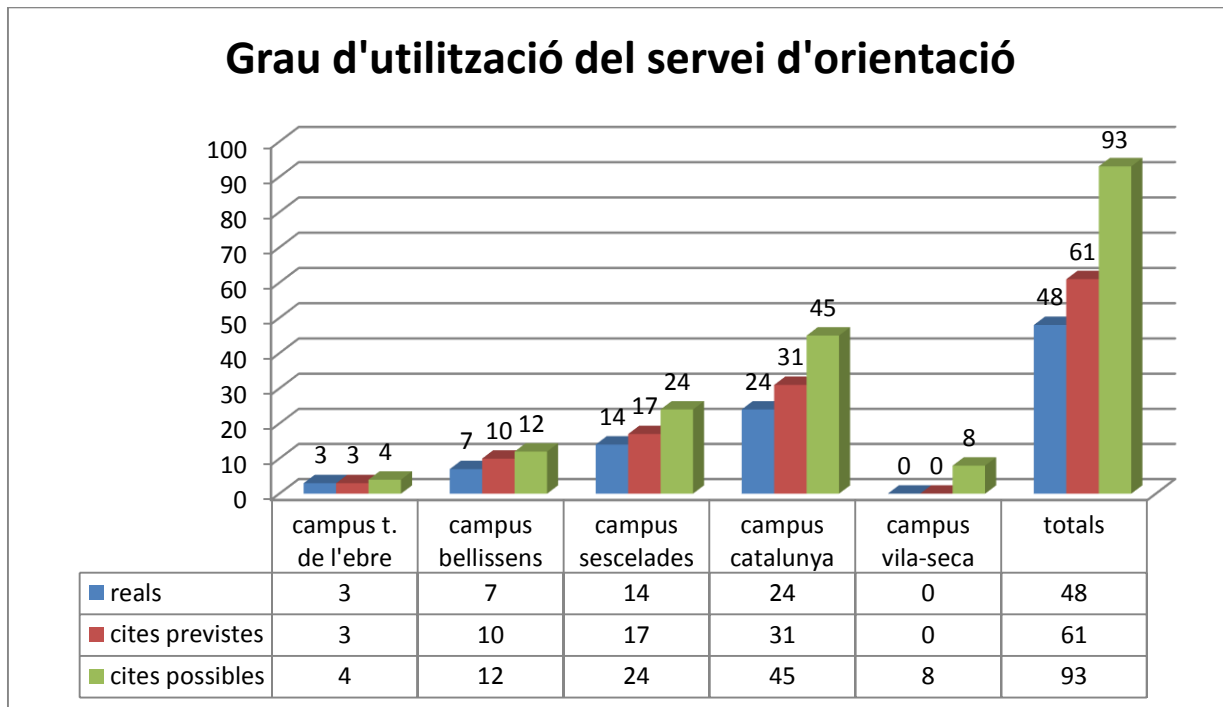
DADES DEL SEGON TRIMESTRE 2015

Ja fa més de dos anys que estem oferint als estudiants els serveis d'orientació professional i, encara que tímidament, cada vegada esdevé un servei més conegut per part dels estudiants i el grau d'utilització va en augment.

Les dades d'usuaris atesos les exposem a continuació i, confiem que segueixi ascendent en el futur, el nostre objectiu és poder orientar i assessorar al màxim nombre d'estudiants possibles.

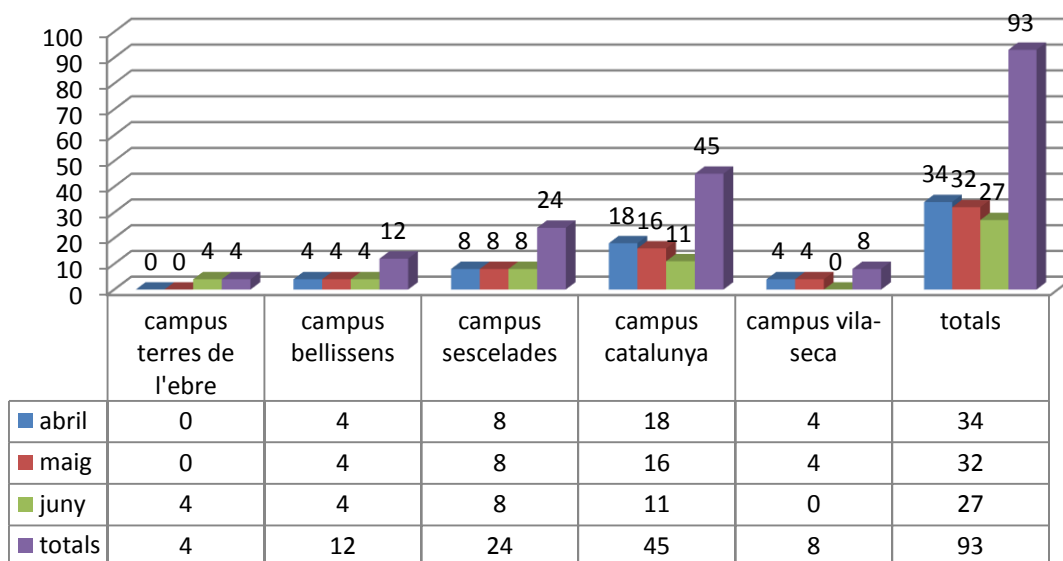
De les cites proposades durant aquest primer trimestre (93), se n'han sol·licitat per part dels estudiants 61 en total, per tant, observem que el servei encara està infrautilitzat, (66 %) encara que hi ha un petit augment en relació a l'any anterior, que va ser del 65% del total.

De les 61 cites demanades pels estudiants durant aquest primer trimestre es van realitzar en realitat un total de 48 ja que 13 alumnes no van presentar-se el dia i hora de la sessió individualitzada. Això correspon al 21 % dels estudiants. Aquesta dada és preocupant, però en comparació al trimestre anterior hem millorat, ja que ha baixat d'un 30% a un 21%.



Del total de cites que s'han ofert als estudiants per campus mes a mes, els resultats són els de la següent gràfica: 4 al campus Terres de l'Ebre, 12 al campus Bellissens, 24 al campus Sescelades, 45 al campus Catalunya i 8 al campus Vilaseca, on és la primera vegada que oferim les sessions.

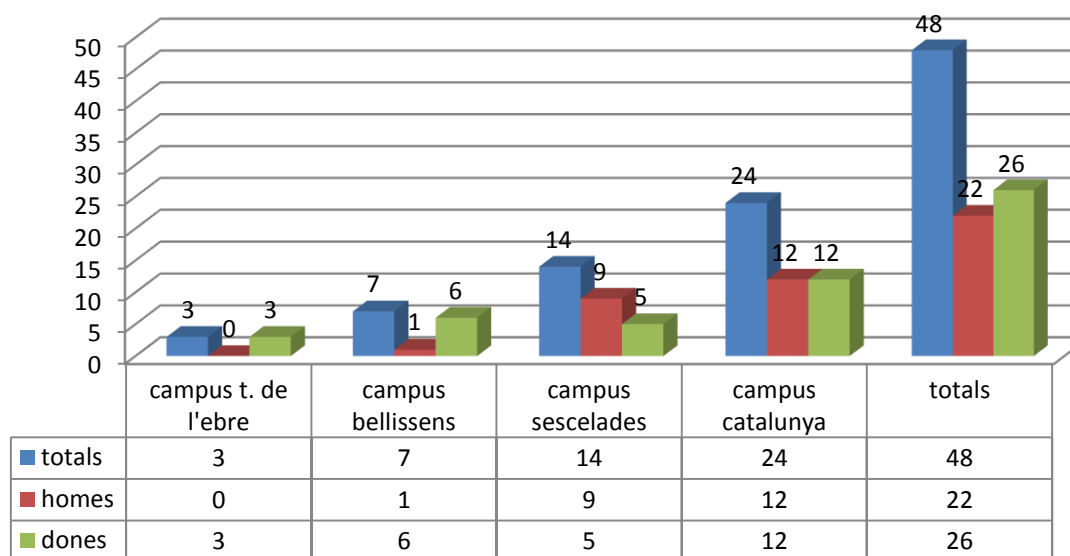
Cites ofertades als estudiants per campus



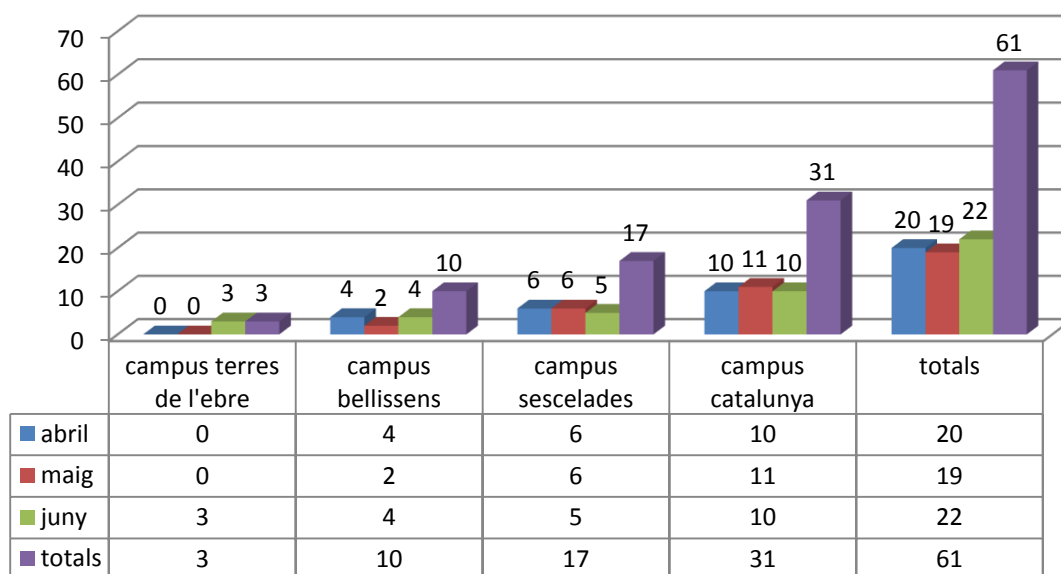
Com que al campus Catalunya és on es proposen més possibilitats de realitzar tutories individualitzades, és el campus que té més èxit en general, tant en relació a les cites demandades com en cites realitzades en total.

De les cites reals realitzades, que han estat 48 en total, podeu veure la distinció segons el gènere. Hi ha 26 (54 %) dones i 22 (46 %) homes, que han utilitzat aquest servei. Seguim amb la tendència de realitzar més cites a dones que a homes, però cada vegada la diferència és menor. La mitjana del 2014: 53 % dones i 47 % homes i la mitjana de l'any 2013: 67% dones i 33% d'homes.

Cites realitzades per Campus i gènere



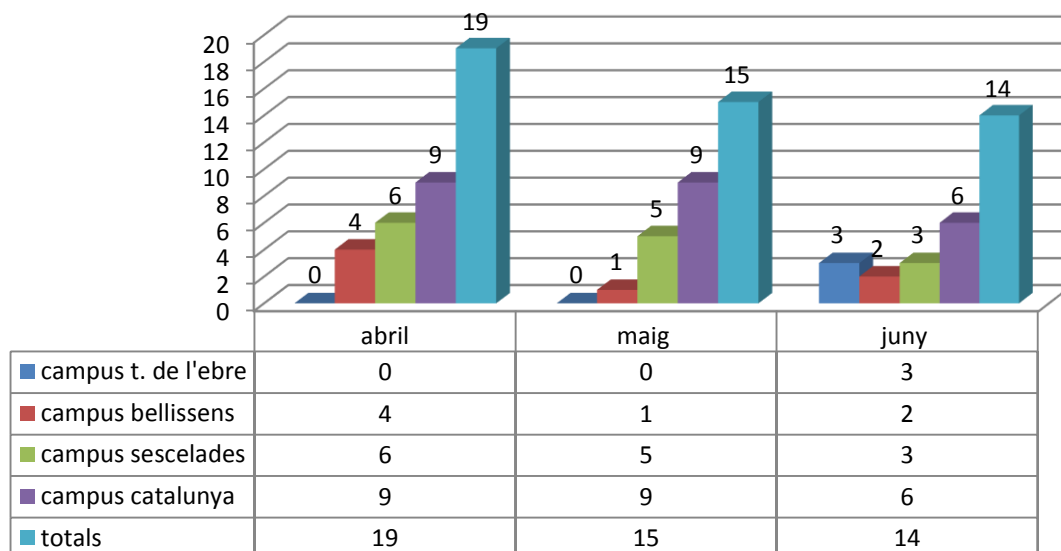
Cites prèvies sol·licitades



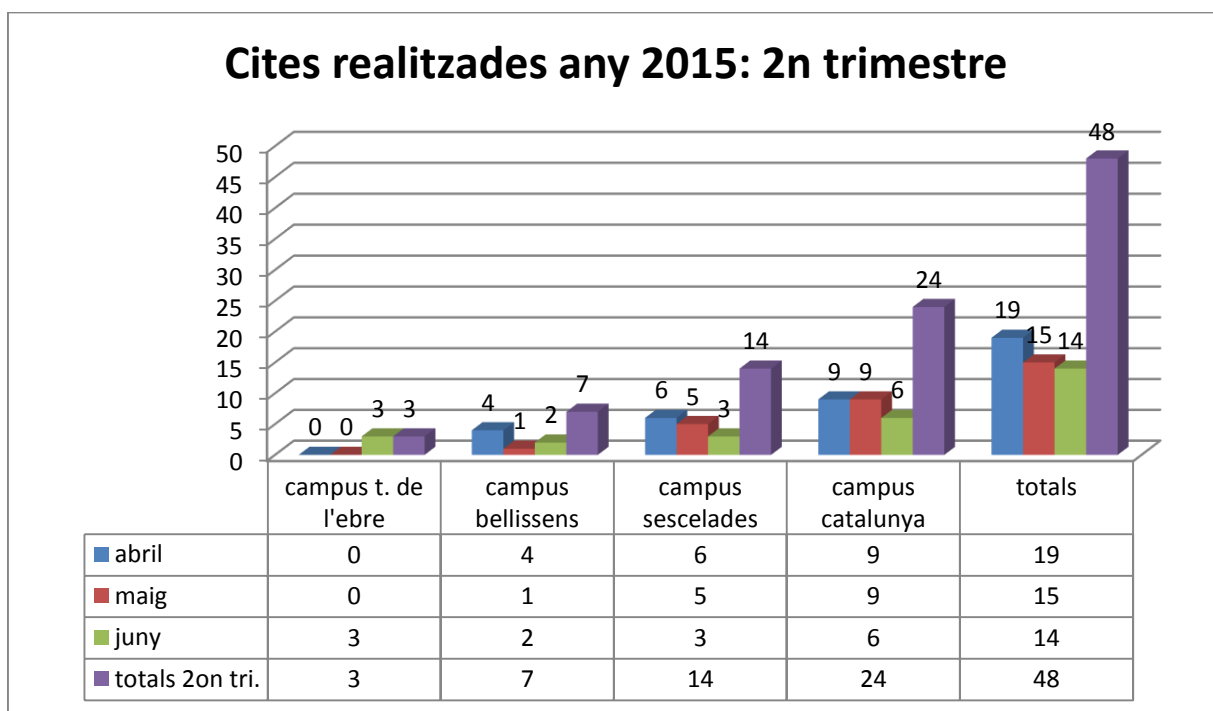
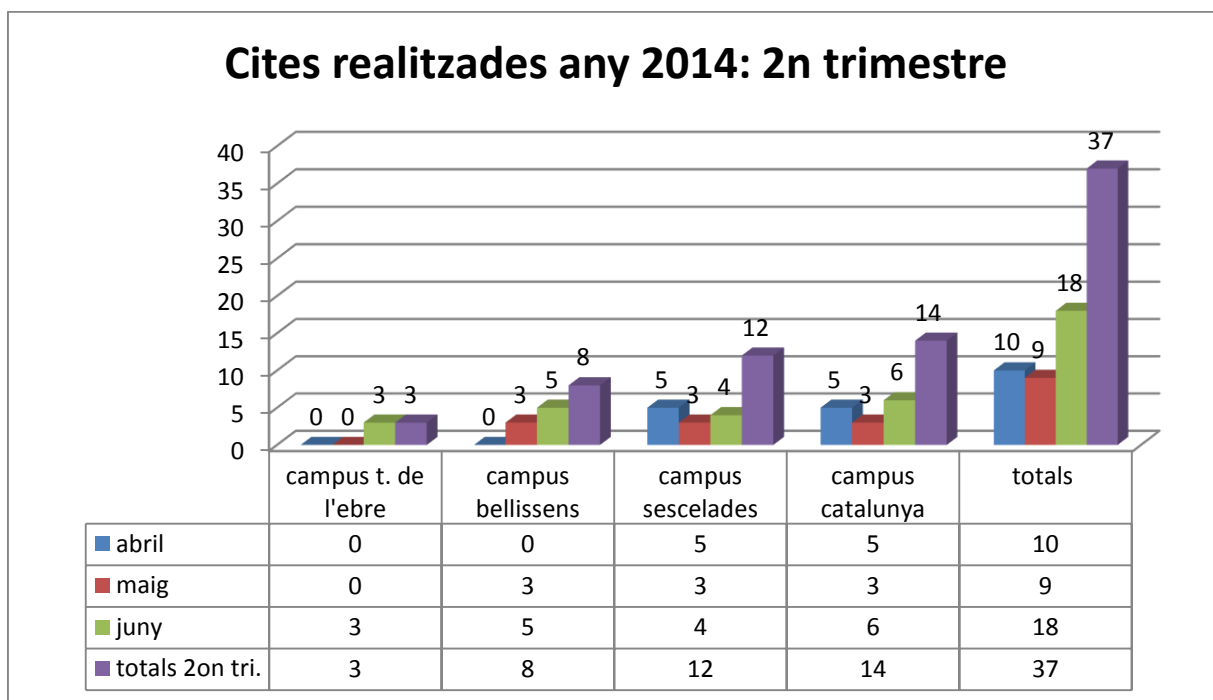
El nombre de cites sol·licitades pels estudiants va en augment durant els mesos d'aquest trimestre, però tímidament, ja que durant el mes d'abril en sol·liciten 20, baixen a 19 durant el mes de maig i pugen a 22 al juny. La utilització per campus és la següent: el campus Catalunya continua sent el que té més èxit (31) seguit del c. Sescelades (16) i després del campus Bellissens (12), aspecte relacionat directament amb les cites proposades.

Les dades de les cites realitzades reals durant el primer trimestre per campus i segons el mes són les següents:

Cites realitzades per mes i campus



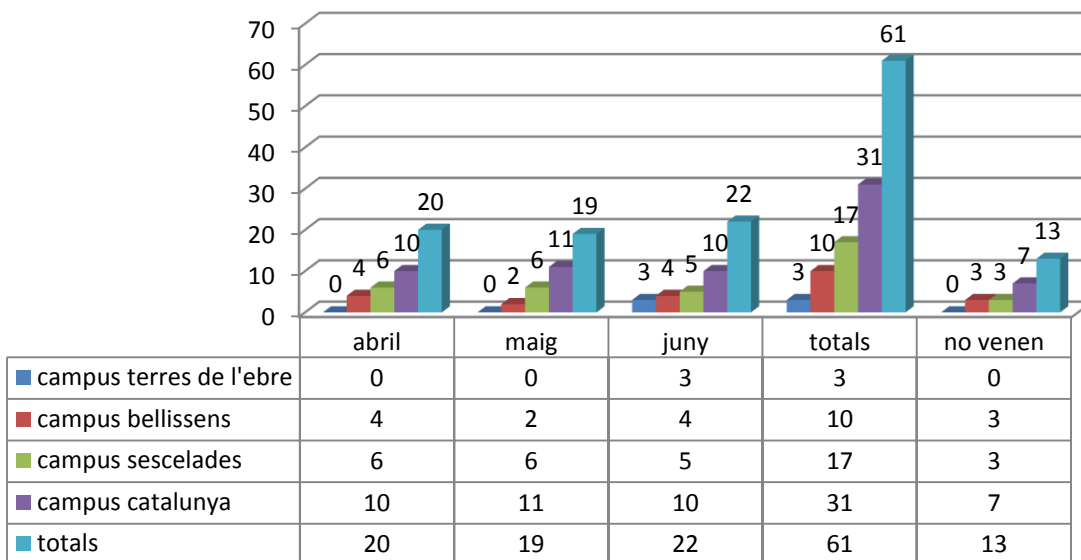
Aquesta informació queda completada amb el quadre següent on es pot veure l'increment de cites realitzades per campus entre l'any 2014 i 2015, durant el mateix període, i establir una comparativa:



Del mateix període de l'any anterior, hem augmentat en el nombre de sessions realitzades, s'ha incrementat de 37 de l'any 2014 a 48 sessions a l'any 2015. L'increment ha estat del 29,7 % en relació a l'any anterior. Hi ha un augment en tots el campus, excepte al Campus Bellissens que hi ha una cita menys i al campus Terres de l'Ebre que es manté amb 3 sessions realitzades.

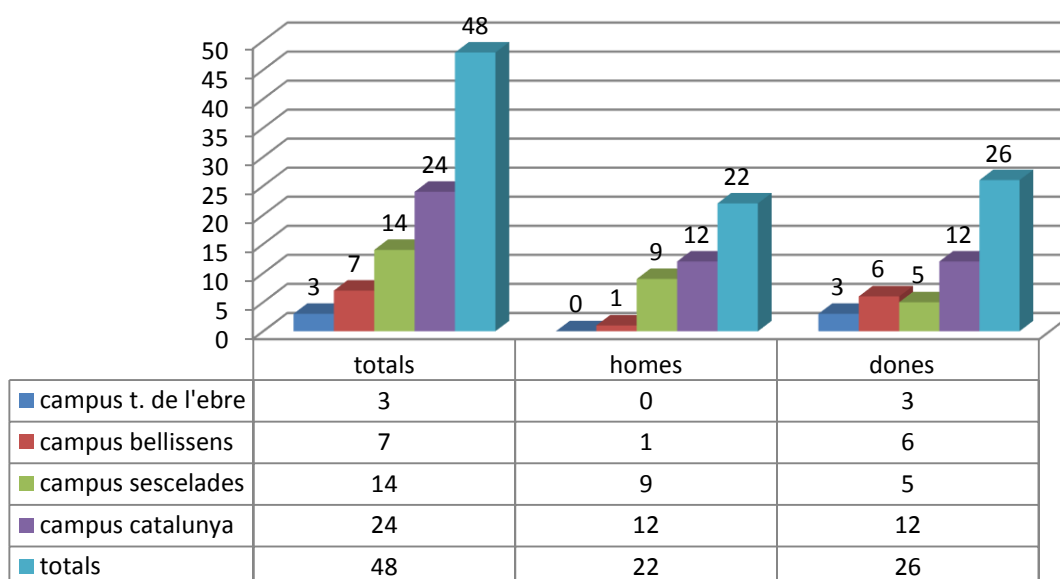
El nombre de sessions d'atenció individual que han sol·licitat va en augment, i és un bon senyal, encara que després no es fan efectives les orientacions perquè els estudiants no hi assisteixen. Durant aquest trimestre han estat 13 persones que correspon al 21,3 % de les cites sol·licitades.

Cites prèvies sol·licitades per mes i campus



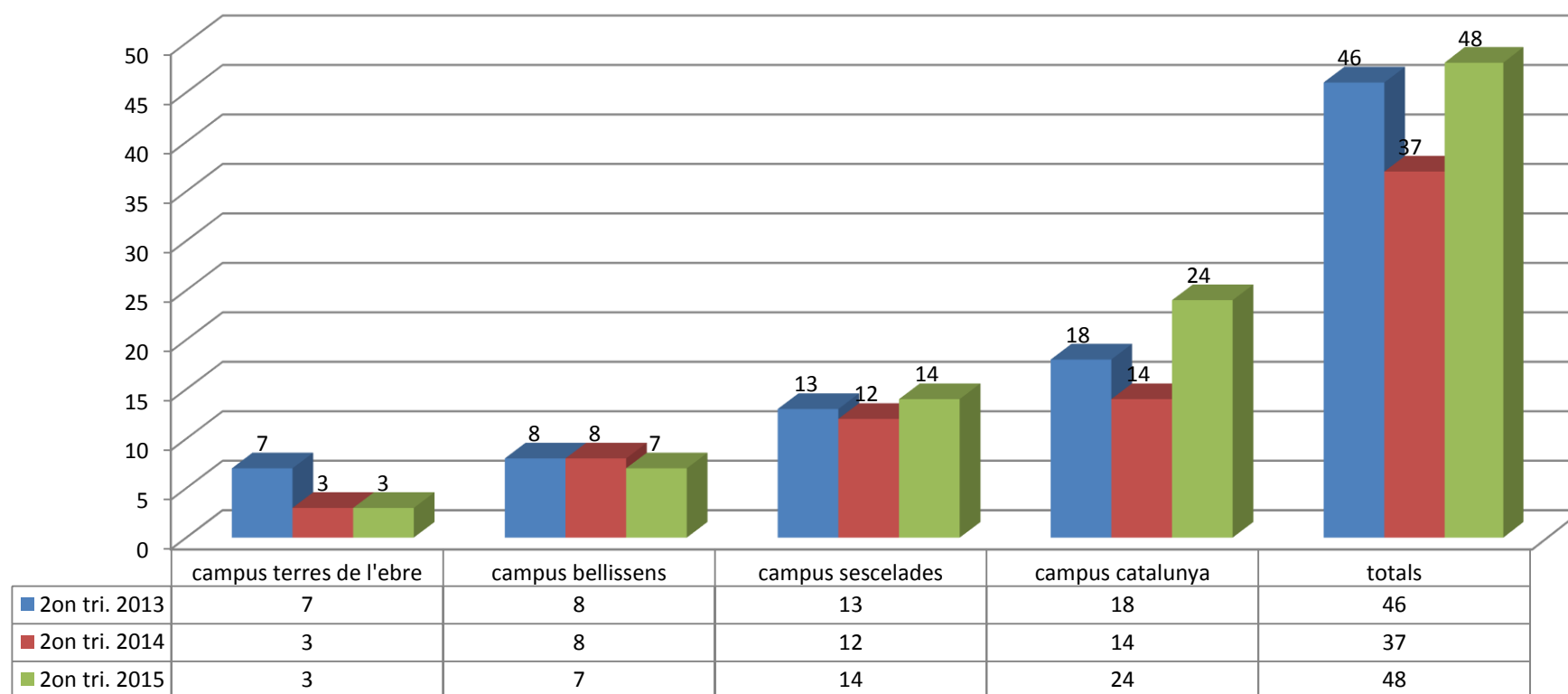
En la següent gràfica es pot veure d'una manera molt clara el nombre de persones ateses en les sessions individuals en relació al gènere. Al campus Sescelades la proporció d'homes és més gran, i a la resta hi ha més dones que homes, excepte al Campus Catalunya que hi ha un empat a 12.

Cites realitzades per Campus i gènere



En relació a les cites realitzades, si tenim en compte el mateix trimestre (el segon) dels dos anys anteriors (2013, 2014) des que oferim aquest servei, amb les es cites del any 2015 es veu que la tendència global és d'increment. L'any 2014 hi va haver un descens en el nombre de cites realitzades en relació a l'anterior 2013, de 46 varen baixar a 37. Durant aquest any 2015 s'ha tornat a incrementar fins a 48. D'aquesta manera l'increment respecte al 2014 és d'11 persones (31 %).

Increment de les cites per trimestre i any



En la següent gràfica es pot veure l'evolució trimestral i també mes a mes, de les sessions d'atenció individual realitzades:

Evolució mes a mes de les cites d'atenció individual realitzades

