

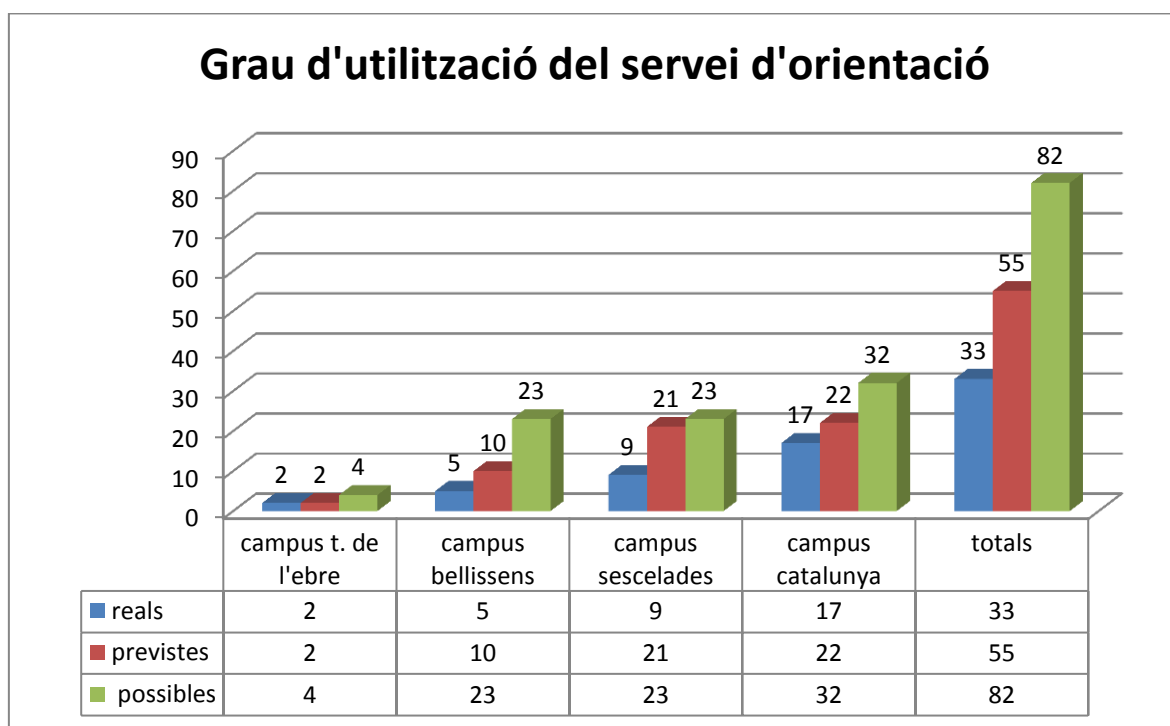
**SESSIONS D'ORIENTACIÓ INDIVIDUAL:**

**DADES DEL QUART TRIMESTRE 2014**

El servei ofert als estudiants es va començar a utilitzar-se a partir del gener 2013, i amb aquest darrer informe del quart trimestre del 2014, es tanquen dos anys complets. A més de les dades del trimestre es farà una comparativa amb l'any anterior, per tal de veure les variacions anuals.

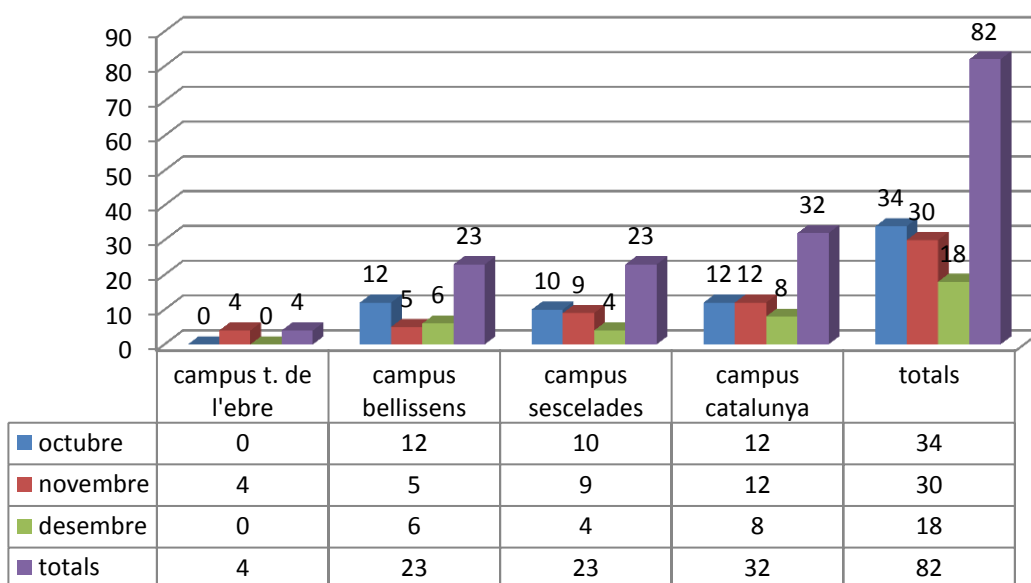
De les cites proposades durant aquest quart trimestre del 2014 (82), s'han sol·licitat per part dels estudiants 55 en total, per tan s'observa que el servei segueix infrautilitzat, donat que els estudiants només han demanat **el 64 % del total de cites ofertes**. Es continuarà, doncs, amb l'esforç de fer més publicitat per tal que el servei d'orientació individualitzada arribi a un gran nombre d'estudiants.

De **les 55 cites demanades** pels estudiants durant aquest tercer trimestre es van realitzar en realitat un total de 33 donat que 22 alumnes no van presentar-se el dia i hora de la cita prevista. Aquest percentatge de no assistència, és molt alt i correspon al 40%. L'increment de persones que no assisteixen a la cita demanada, és considerable alhora que preocupant, donat que en el primer trimestre d'aquest curs 2014, la dada d'estudiants que han demanat cita i no venen és del 20%, del segon trimestre el 27%, del 3er un 42% i aquest darrer un 40%.



Del total de cites que s'han ofert als estudiants per campus mes a mes, es pot veure la distribució a la següent gràfica: 4 al campus Terres de l'Ebre, 23 a campus Bellissens, 23 a campus Sescelades i 32 al campus Catalunya. Del total de 82 sessions d'atenció personalitzada que hem ofert aquest trimestre als estudiants de la URV, s'han demanat 55 i 33 són les realitzades durant aquest període, que correspon al 40% de les ofertes als estudiants.

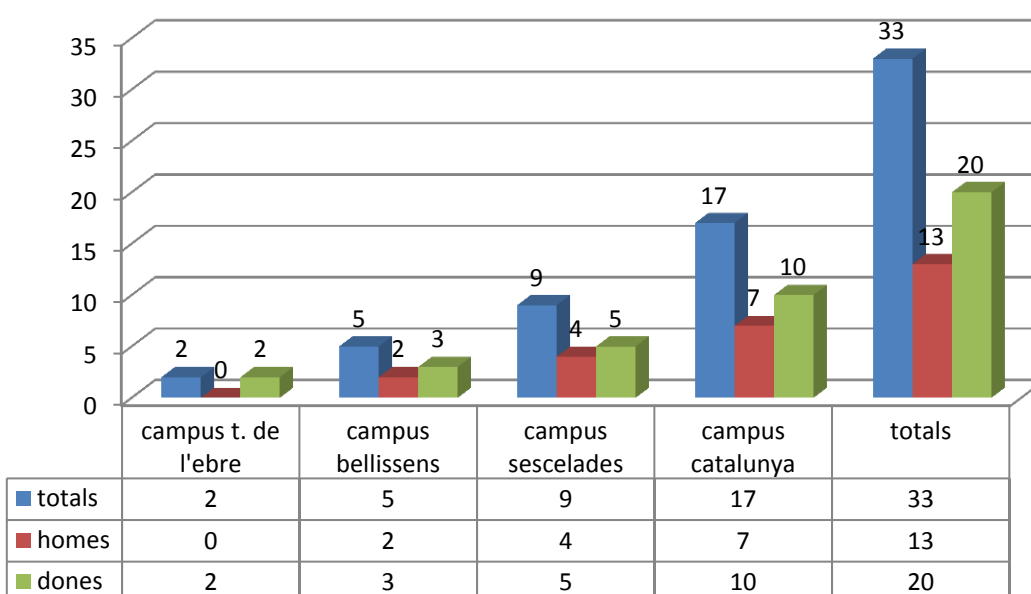
### Cites ofertades als estudiants per campus



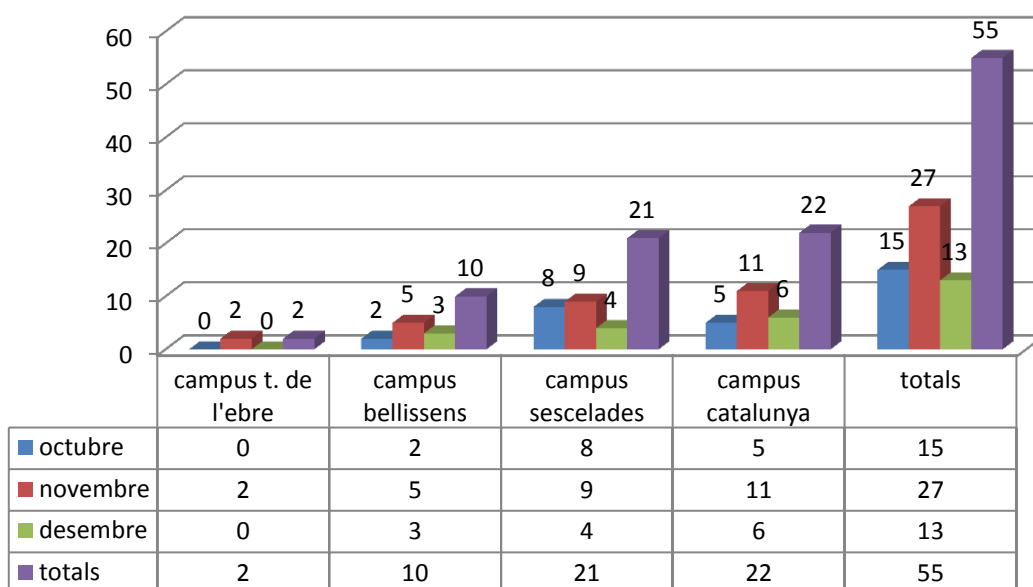
El Campus Catalunya és on s'han proposat més possibilitats de realitzar tutories individualitzades, per dos motius, és el Campus que té més èxit, tant de cites demanades com de cites realitzades en total.

De les cites reals realitzades que han estat 33 en total, podeu veure la distinció segons el gènere. Homes un 39% ( 13 )i dones un 61% (20) que han utilitzat aquest servei. Del mateix període del any anterior 2013, ( 36 cites en total) el 72 % (26) van ser dones i el 28% (10) homes.

### Cites realitzades per campus i gènere



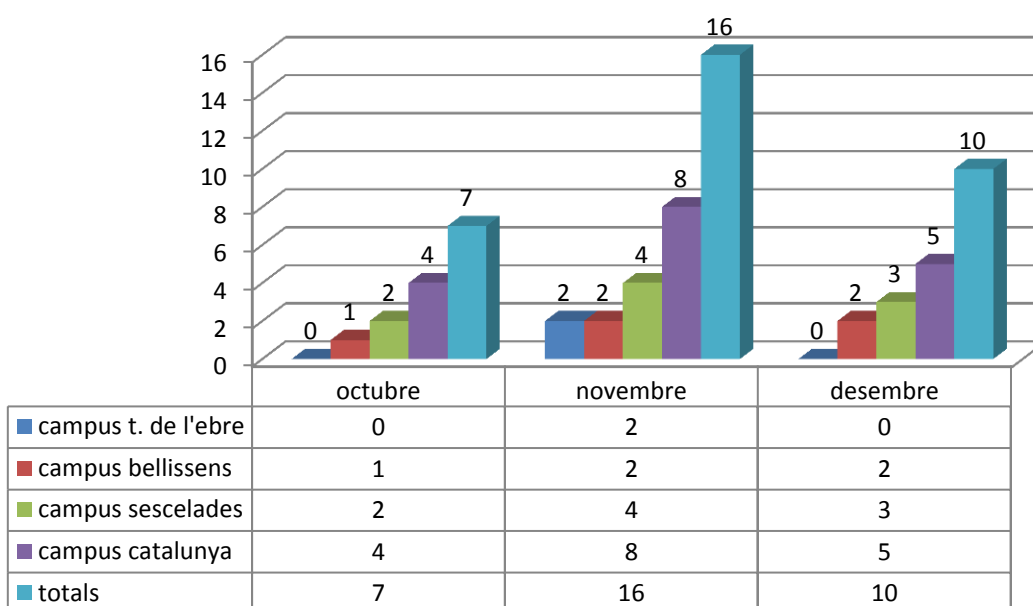
### Cites prèvies sol·licitades



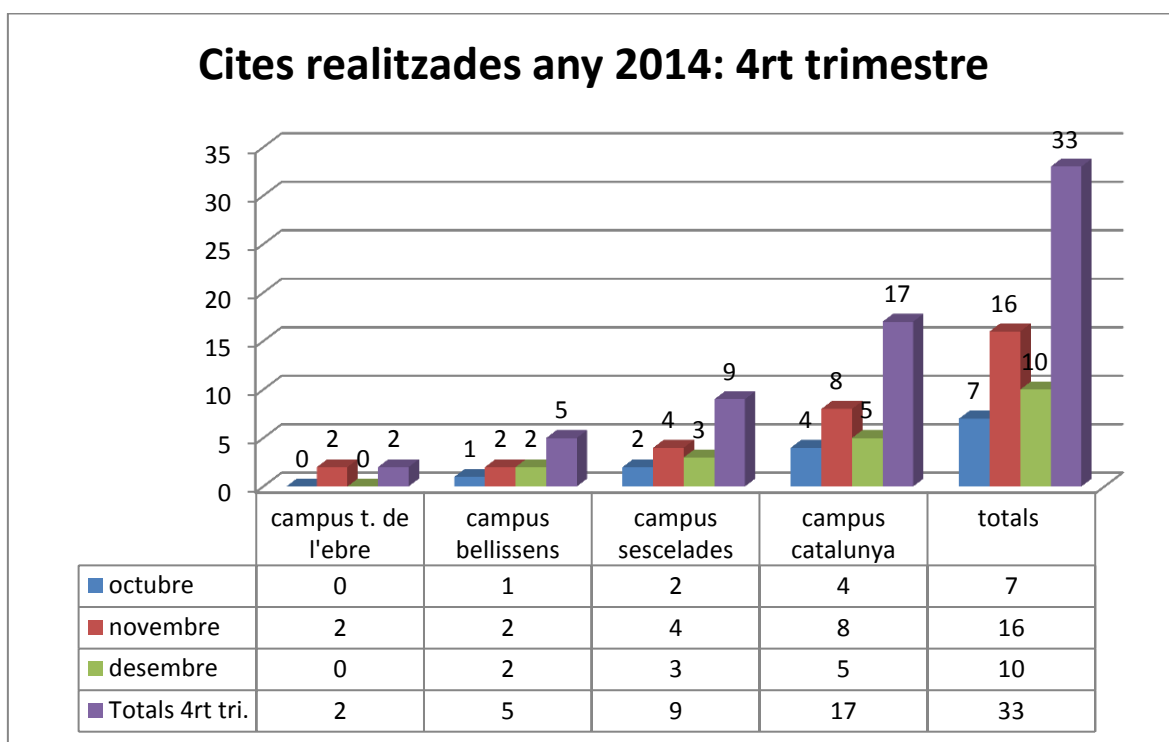
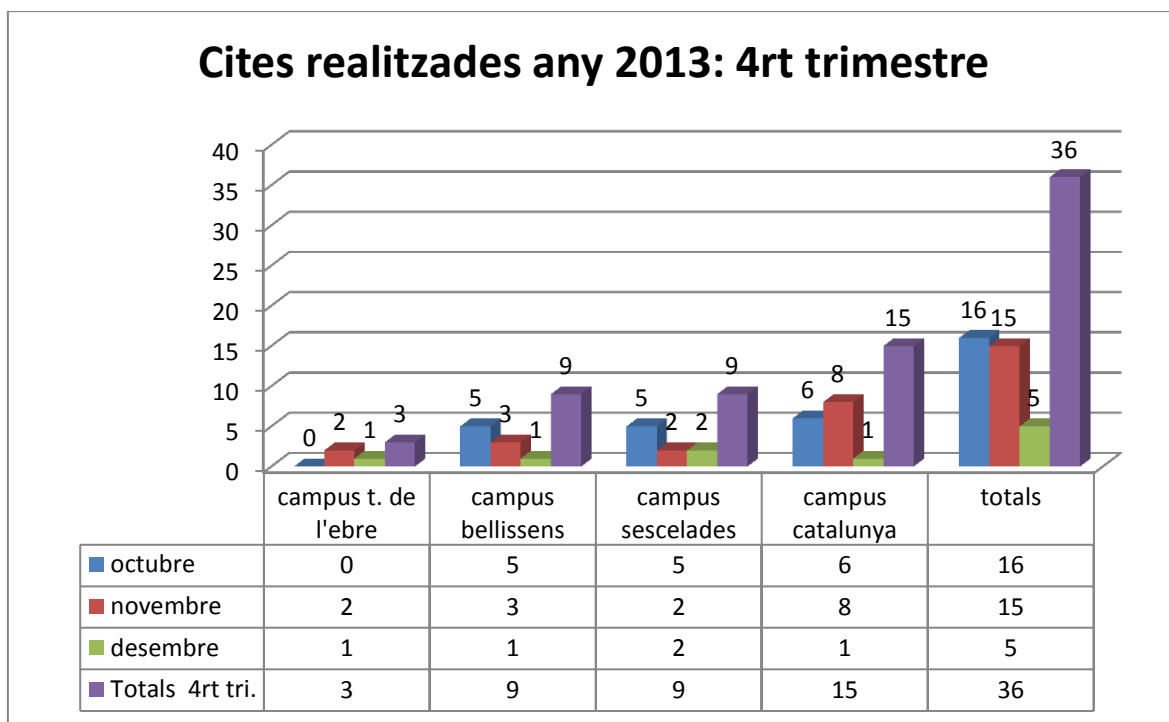
El nombre de cites que els estudiants sol·liciten va en augment, però tímidament, donat que aquest quart trimestre s'han ofert 82 cites i han sol·licitat 55, això es un 67 % del total. L'increment de l'any és del 28% del primer, al 65% al segon, el 61% al tercer i de 67% al quart.

Es manté la tendència d'utilització dels campus: Terres de l'Ebre amb 2 cites en total, el campus Bellissens 10, el campus Sescelades 21, i al campus Catalunya estan amb una demanda de 22 estudiants.

### Cites realitzades per mes i campus

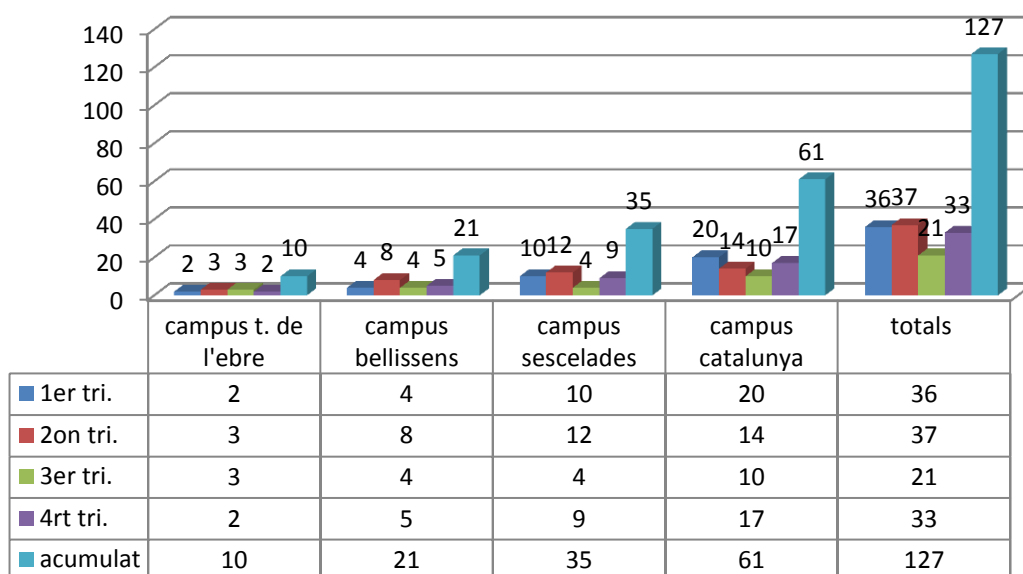


Aquesta informació queda completada amb el quadre següent on es pot veure la diferencia de les cites realitzades per campus entre l'any 2013 i l'any 2014:



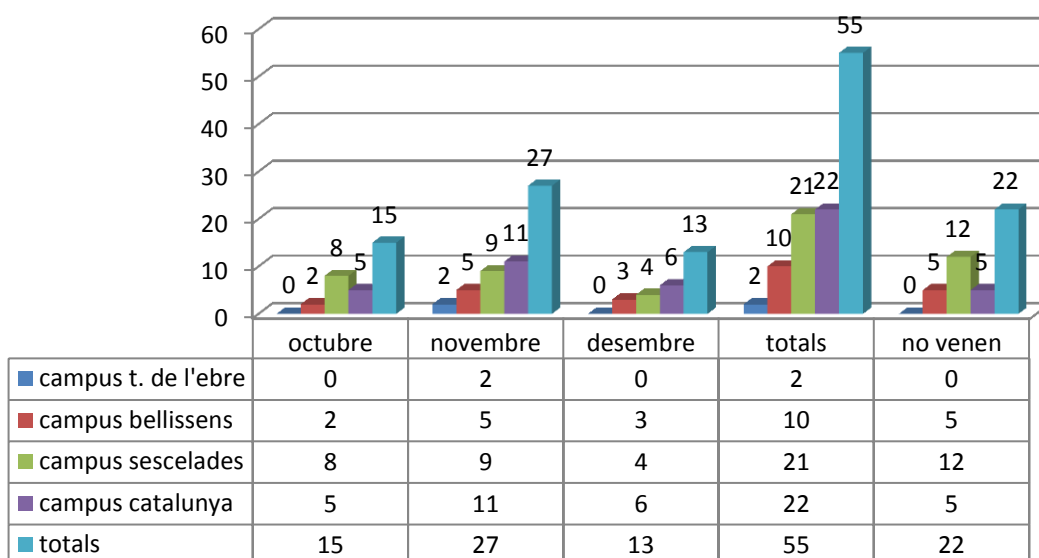
Del mateix període de l'any anterior, podem veure que les cites han disminuït lleugerament. De 36 cites realitzades en aquest trimestre en el any anterior, s'ha passat a 33, això suposa un petit descens, en concret el 8.3 % en relació al mateix trimestre de l'any anterior.

## Dades acumulades cites realitzades trimestre



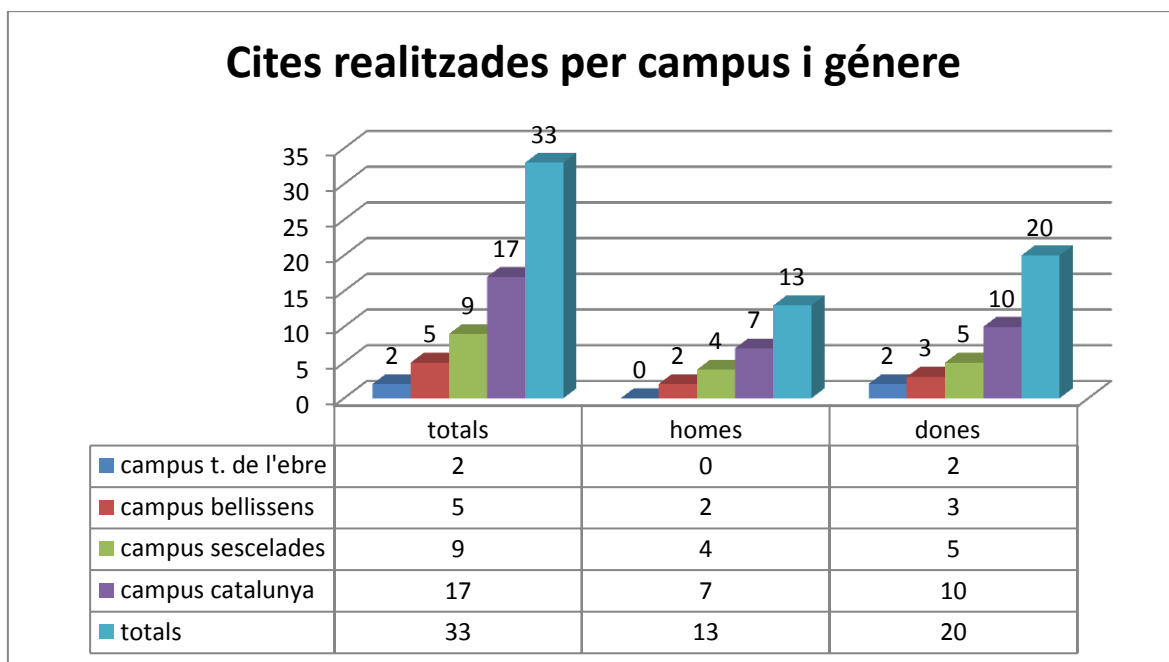
L'increment de les cites del primer al segon trimestre és ínfim, de 36 cites realitzades passem a 37, i al tercer trimestre, i donat que es tracte del trimestre que conté al mes d'agost i estar tancada la URV (amb motiu de les vacances estivals) les sessions decreixen fins a 21. En el darrer 4rt trimestre de l'any, s'han fet 33. Fent la comparativa amb l'any anterior, es veu que el total d'enguany és 127 i del any 2013 és de 130, pràcticament el mateix.

## Cites sol·licitades per mes i campus



El més preocupant de les cites realitzades és la quantitat d'estudiants que havent sol·licitat la cita (55) no venen a la sessió d'orientació individual. Durant aquest període han estat 22 les persones que no han assistit a la sessió i això és el 40% que fallen. Remarcar que al Campus Sescelades hi ha

més persones que no assisteixen (12) el 57% que les que fan la sessió individual (9) que correspon al 43 %.

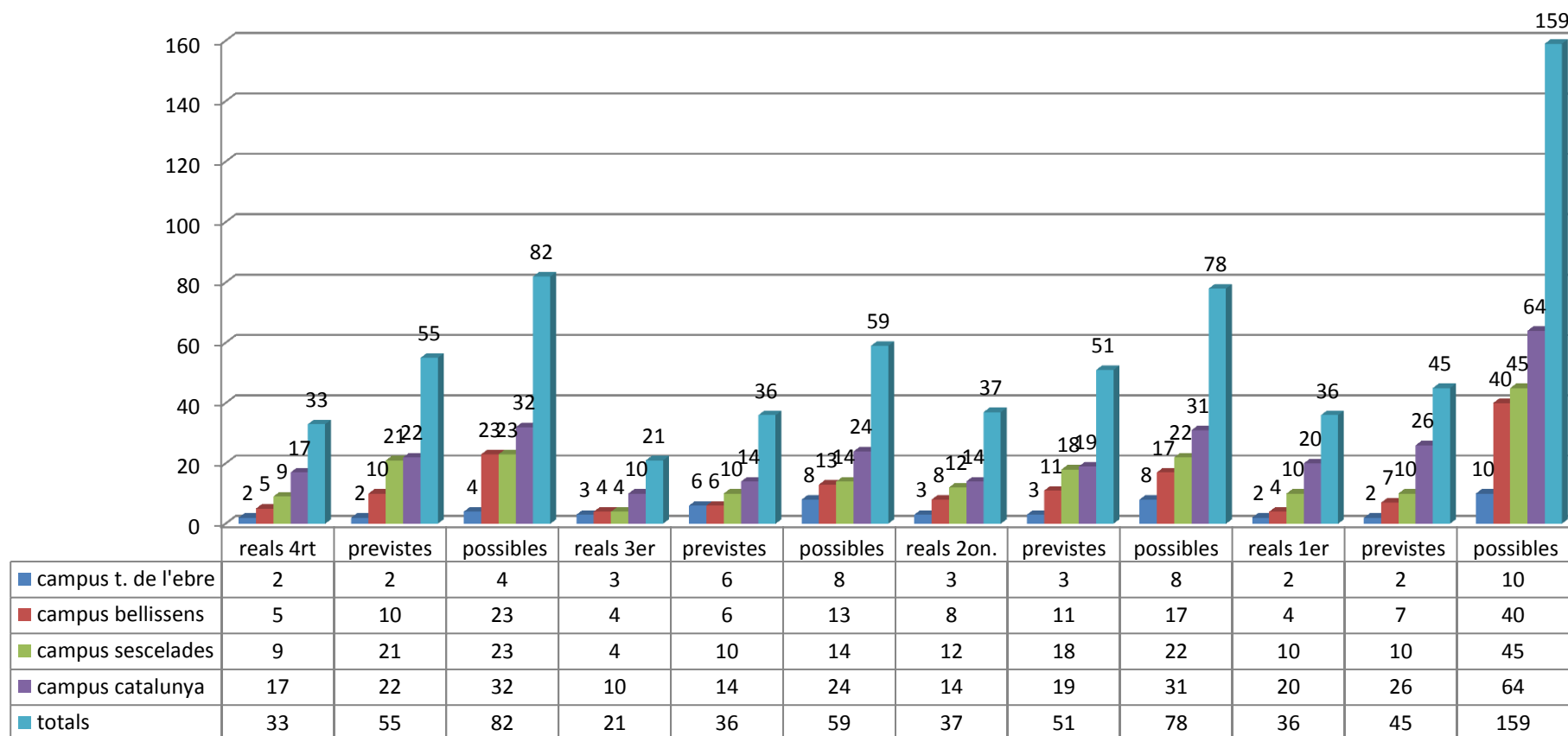


La tendència del gènere s'està equiparant, encara que tímidament. L'any anterior 2013 la proporcionalitat de persones que demanen i fan les sessions, eren dones el 67% en relació al 33% d'homes.

En aquest 4rt trimestre hi ha 13 homes (39%) i 20 dones (61%). De les dades acumulades del mateix trimestre de l'any anterior 2013, les dades van ser 72% dones i 28% homes. Veiem que la proporcionalitat de cites realitzades en relació al gènere es va acostant al 50% tímidament.

De l'acumulat d'aquest any 2014, podem dir que del total de cites individuals realitzades, 127, han estat dones 68 i homes 59, per tant el **53.5% han estat dones** i el **46.5 % homes**.

### Increment d'utilització sessions individuals



En aquest quadre resum es pot veure el grau d'utilització acumulat de tot l'any 2014 fins al quart trimestre i tal com s'ha ressaltat, el mes preocupant es el nombre d'estudiants que demanen cita i no venen a la sessió d'orientació. L'increment va del 20% al primer trimestre, al 27% al segon trimestre, augmenta fins a 42% al tercer trimestre i baixa una mica, fins al 40% en el quart trimestre.