

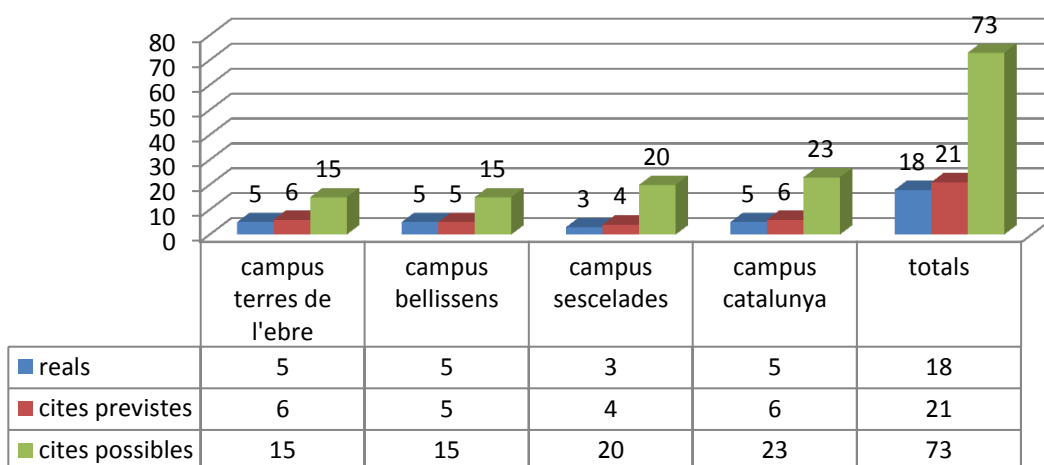
SERVEI D' ORIENTACIÓ PROFESSIONAL: DADES DEL TERCER TRIMESTRE 2013

• **SESSIONS D'ORIENTACIÓ INDIVIDUAL**

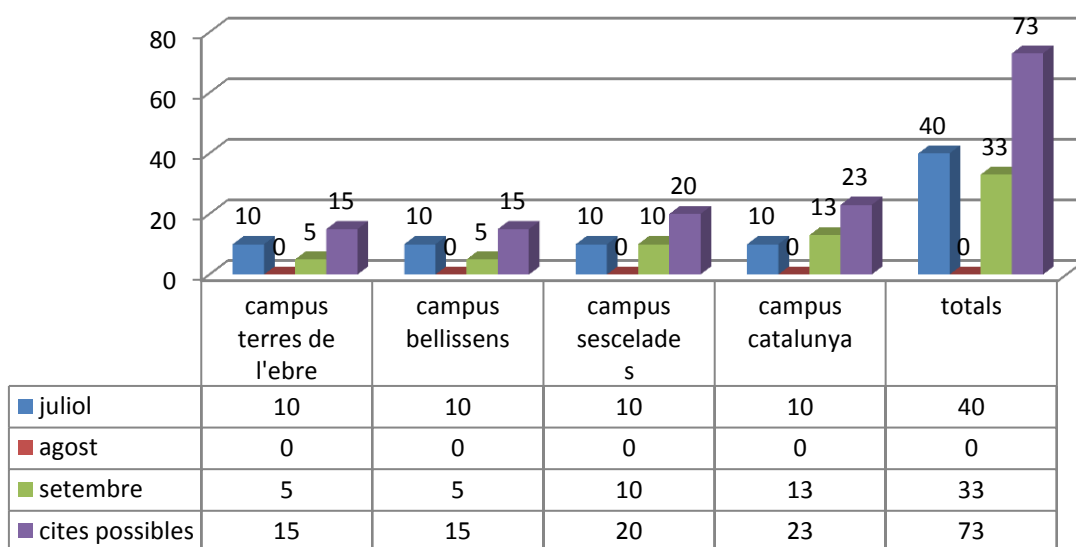
Des del gener del 2013 es va a donar a conèixer als estudiants aquest servei d'orientació individualitzada, i l'estan utilitzant cada vegada mes. Malgrat això encara es pot fer més difusió del mateix per tal que la utilització del mateix vagi en augment. Del total de **73 cites proposades**, s'han sol·licitat per part dels estudiants (21) de les quals, 6 son al Campus Terres de l'Ebre, 5 cites al campus Bellissens, 4 al campus Sescelades i 6 al campus Catalunya. S'ha de pensar que durant el mes d'agost no s'ha ofert cap cita per coincidir amb el període de vacances estival.

De les **21 cites sol·licitades** pels estudiants, que correspon a un **28,6% del total** ofert es van realitzar en realitat un total de **18**, donat que 3 alumnes no van presentar-se el dia i hora de la cita prevista..

Grau d'utilització servei d'orientacio individual

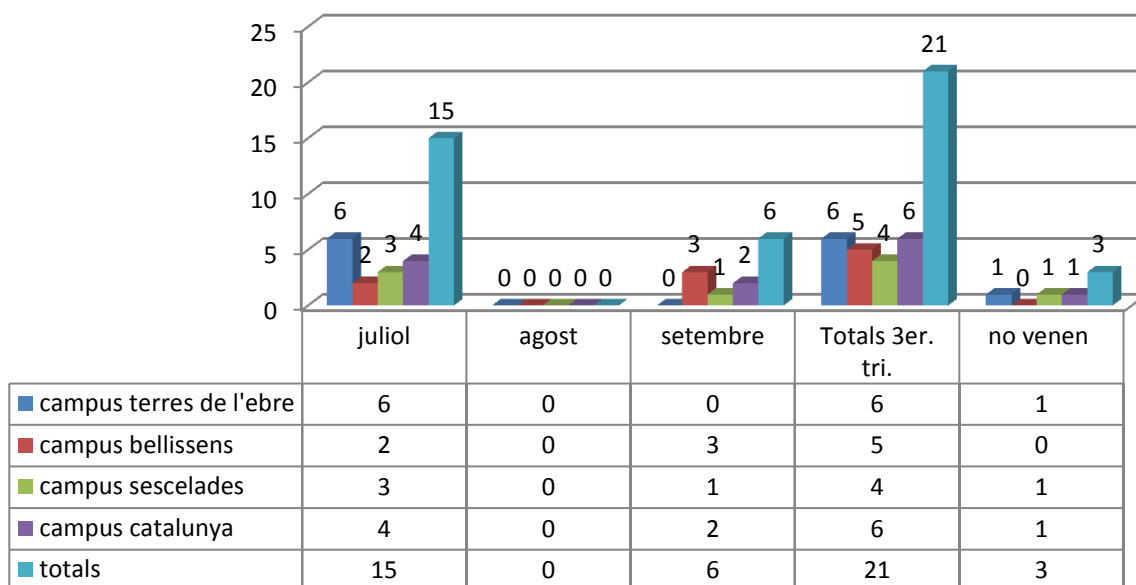


Cites prèvies ofertades als estudiants

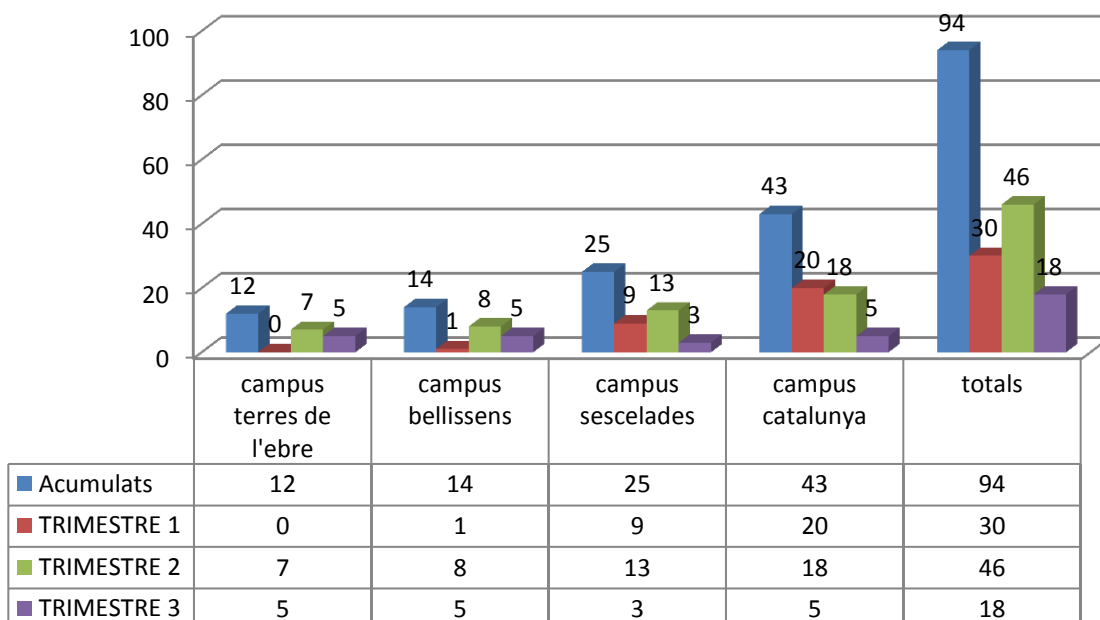


Les cites que s'han ofert als estudiants per campus mes a mes son aquestes: 15 al campus Terres de l'Ebre, 15 al campus Bellissens, 20 al campus Sescelades i 23 al campus Catalunya, que fan un total de **73 possibilitats d'orientació individualitzada** per tots els alumnes de la URV durant aquest període.

Cites sol·licitades per mes i campus



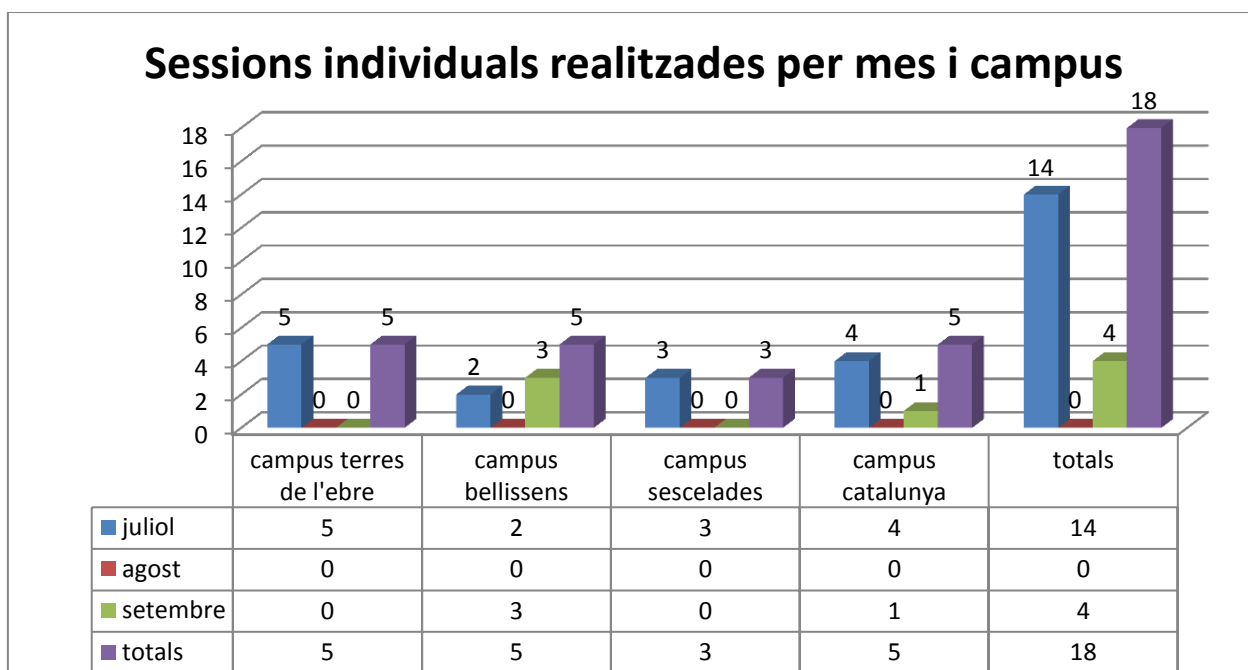
Sessions individuals acumulades per trimestre



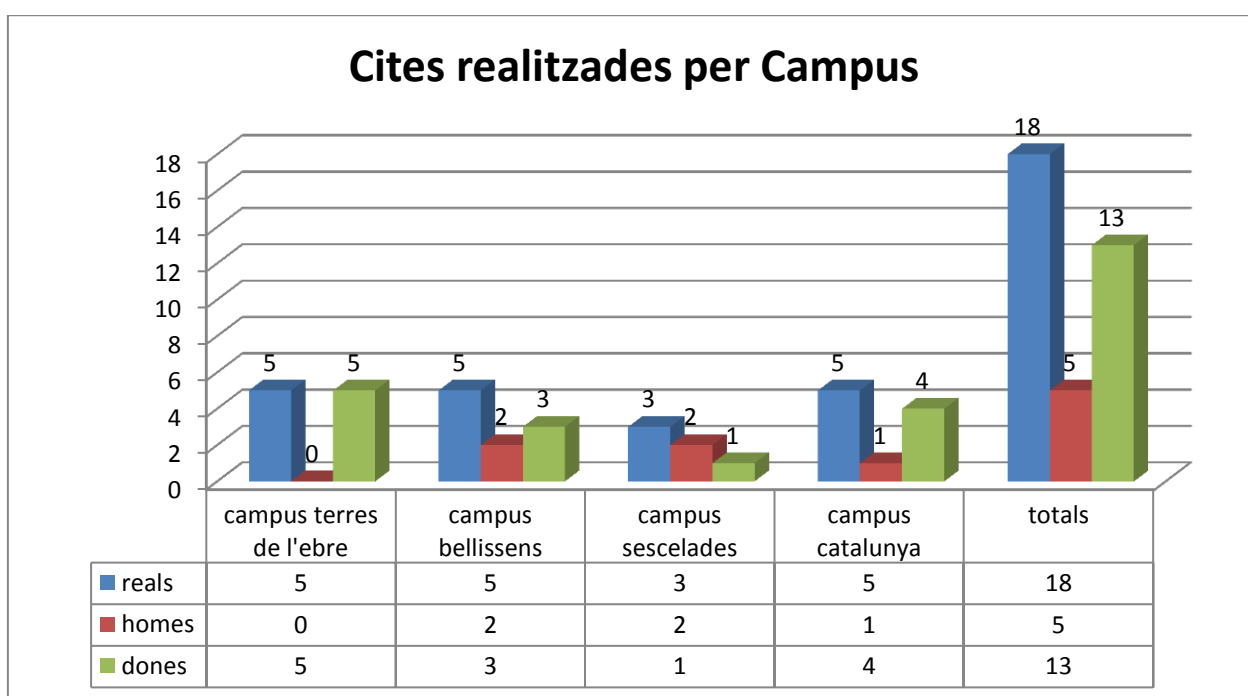
D'aquesta gràfica podem extreure que l'increment de les cites realitzades va en augment, encara que durant aquest trimestre i donat que coincideix amb el període de vacances hi ha una davallada, tant en la oferta de possibles cites com en la utilització real del servei. Fins aquest moment, s'han acumulat un total de **94 sessions d'orientació individual**, que correspon al **25.5% del total ofert acumulat (368)**.

El nombre de cites no va exactament en augment, donat que els estudiants agafen les cites en funció de la oferta proposada pel servei d'orientació. Durant aquest període i donat que es tractava dels mesos que els estudiants estan fora del període acadèmic, i que la universitat te horari d'estiu de matins, s'ha ofert d'una manera més equitativa les cites distribuïdes pels diferents campus. Com a resposta hem vist que les sessions realitzades també s'han distribuït mes homogèniament.

Aquesta informació queda completada amb el quadre següent on es pot veure la progressió de cites realitzades durant els mesos y als diferents campus.



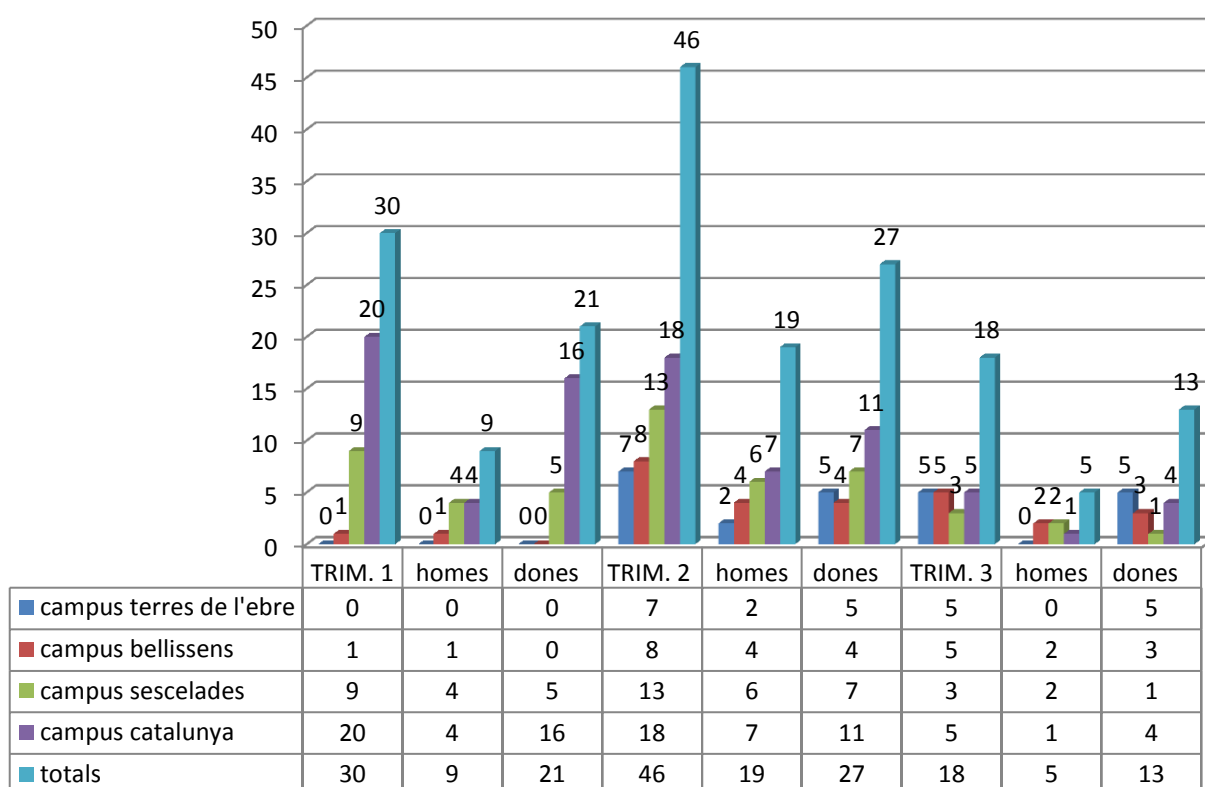
La distribució de les cites reals realitzades per campus i segons el gènere, a la gràfica següent:



Respecte a la variable gènere, podem dir que les dones utilitzen més el servei d'orientació individualitzada que els homes. Encara que aquest trimestre al Campus Sescelades ha variat la tendència. La resta de campus la proporció de dones es major.

De les cites reals realitzades que han estat **18 en total**, es pot veure la distinció segons el gènere. Hi ha **13 dones** que han fet sessions individuals (72.2 %) i **5 homes** (27.7 %) que han utilitzat aquest servei. Aquest trimestre una vegada més el nombre de dones es superior al nombre d'homes que han assistit a les sessions d'orientació individual.

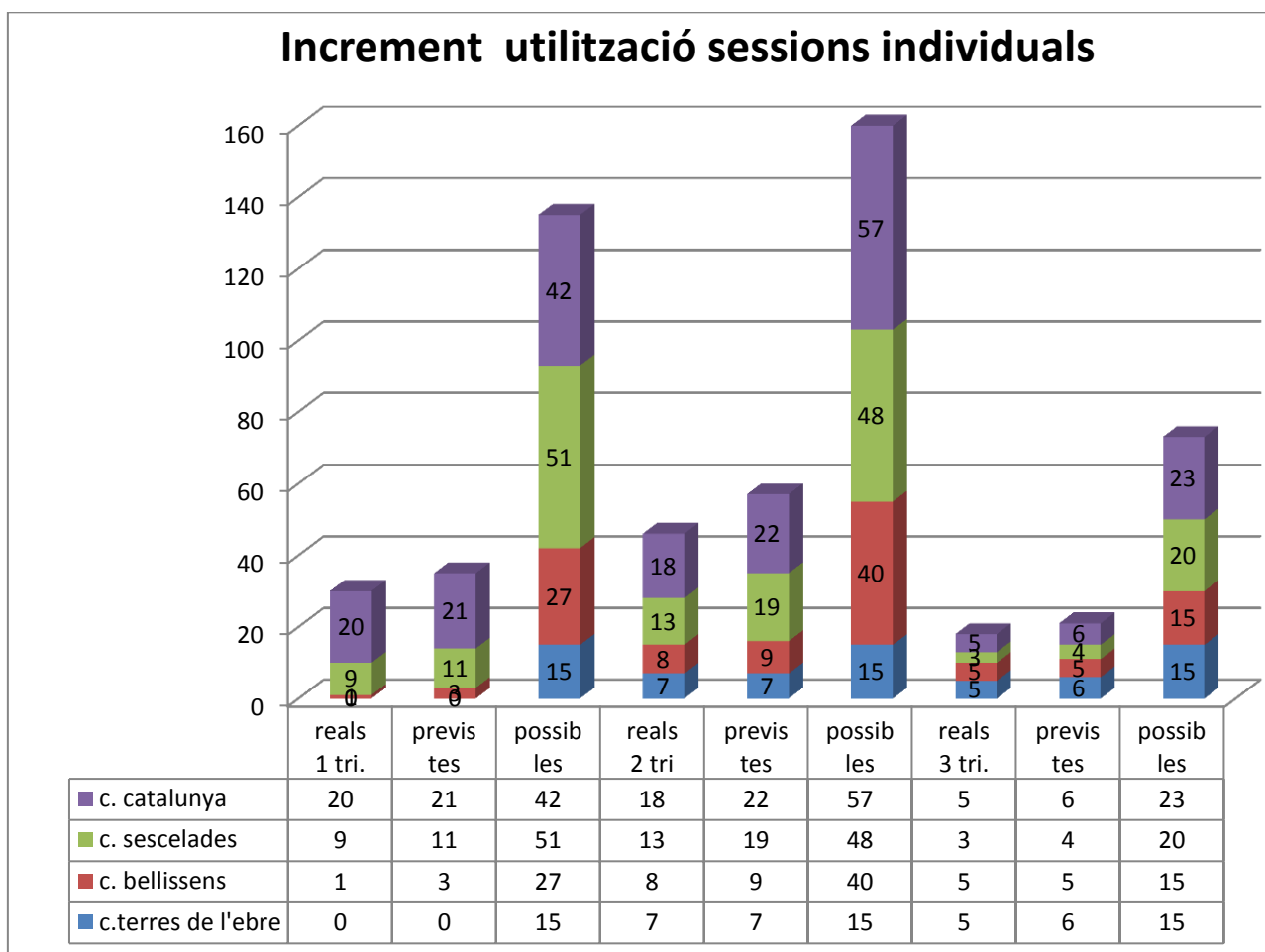
Sessions individuals per trimestre homes/dones



El nombre d'estudiants que utilitzen el servei va també a l'alça, de 30 del primer trimestre a 46 del segon, i al tercer trimestre s'han fet 18 sessions individuals. S'ha de tenir en compte que el mesos de juliol i agost són no lectius, a més el mes, el mes d'agost es de vacances i el de setembre es quan s'inicia el nou curs escolar.

Respecte al anteriors trimestres, i segons el gènere, el nombre d'homes que utilitzen el servei s'ha incrementat del 30% al 41.3%. (del primer trimestre al segon) i ha baixat al 27.7% en aquest tercer trimestre. Conseqüentment, el % de dones disminueix, del 70% al 58.7% (del primer al segon trimestre) i ha augmentat fins al 72.3% al tercer trimestre.

Si es fa un còmput acumulat global, de moment el nombre d'estudiants que han utilitzat el servei és de **94 persones en total**, de les quals **61 son dones (65%)** i **33 son homes (35%)**



L'increment d'utilització del Servei va en augment. De Del 26 % d'ús del primer trimestre a un 36% d'utilització durant el segon trimestre, i durant aquest tercer trimestre el grau d'utilització ha baixat fins al 29 % donat que els estudiants ja estan fora del període lectiu, però ha superat el % inicial, per tant esperem que la tendència sigui a l'alça.