

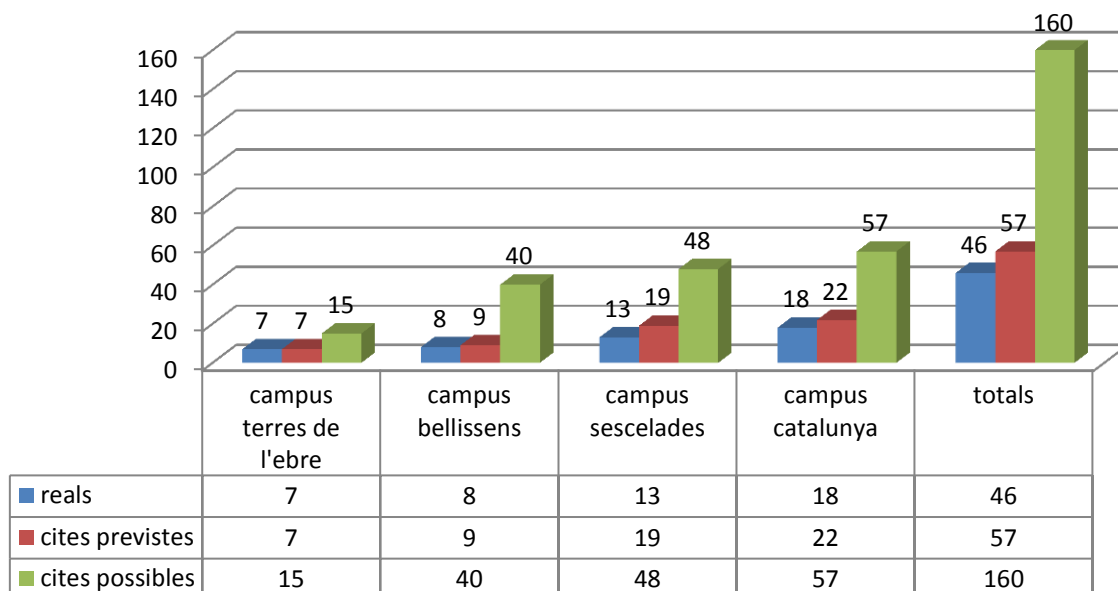
SERVEI D' ORIENTACIÓ PROFESSIONAL: DADES DEL SEGON TRIMESTRE 2013

• **SESSIONS D'ORIENTACIÓ INDIVIDUAL**

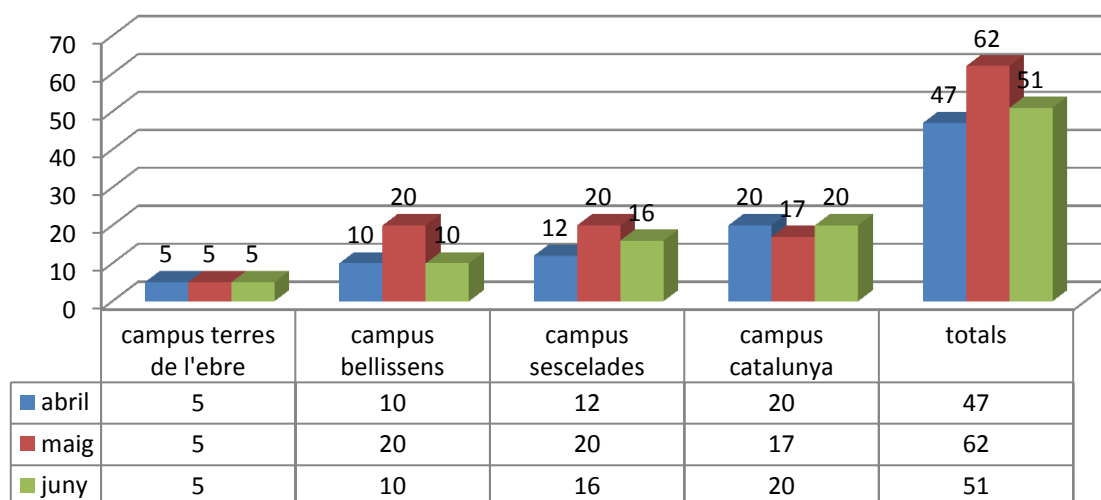
El servei s'ofereix als estudiants des del final d'any del 2012, però s'ha començat a utilitzar pels estudiants a partir del gener de 2013. Del total de **160 cites proposades**, s'han sol·licitat per part dels estudiants (57) de les quals, 7 son al Campus Terres de l'Ebre, 8 cites al campus Bellissens, 19 al campus Sescelades i 22 al camps Catalunya.

De les **57 cites sol·licitades** pels estudiants, que correspon a un **35.6% del total** ofert es van realitzar en **realitat un total de 46 donat** que 11 alumnes no van presentar-se el dia i hora de la cita prevista d'orientació individualitzada.

Grau d'utilització servei d'orientació individual



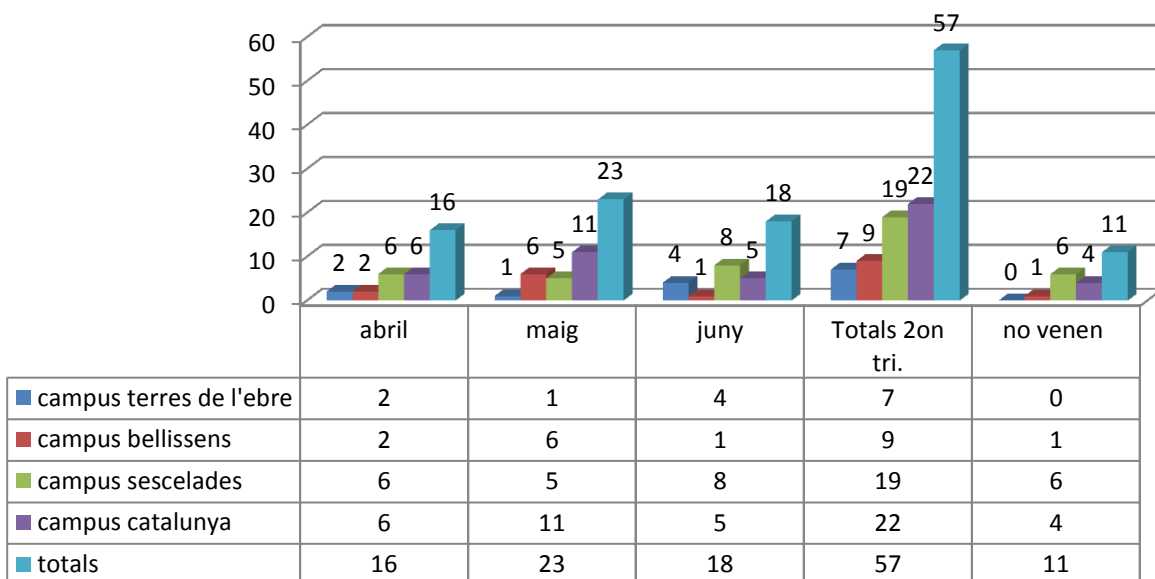
Cites prèvies ofertades als estudiants



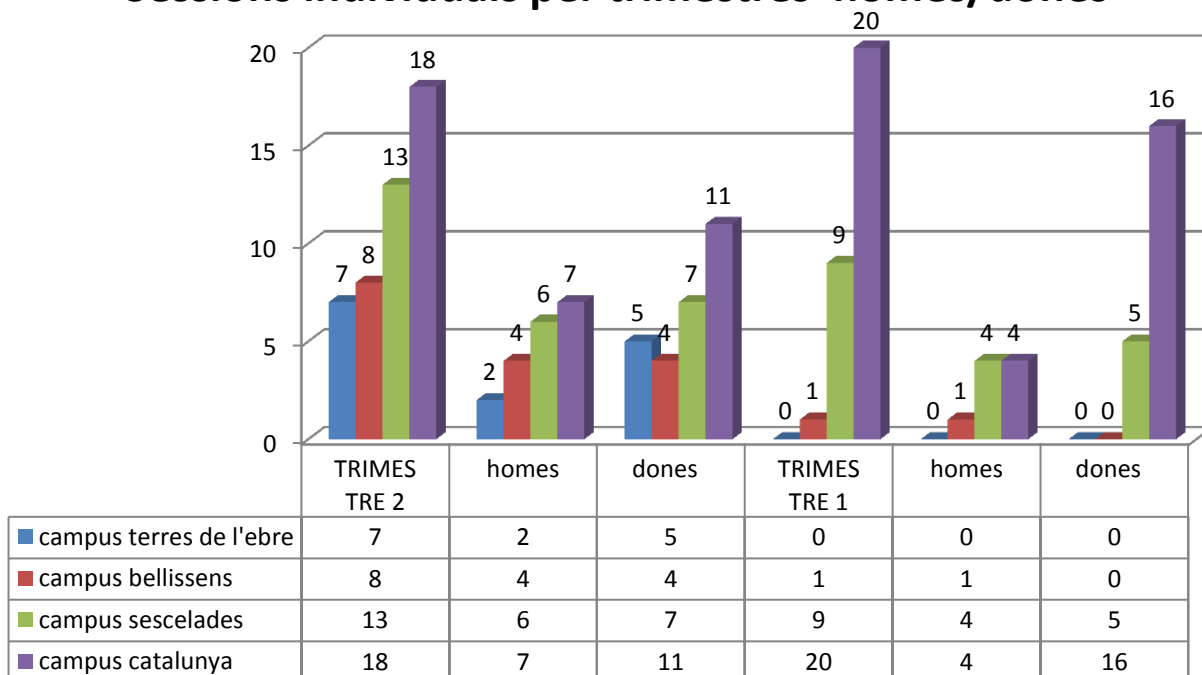
Les cites que s'han ofert als estudiants per campus mes a mes son aquestes: 15 al campus Terres de l'Ebre, 40 al campus Bellissens, 48 al campus Sescelades i 57 al campus Catalunya, que fan un total de 160 possibilitats d'orientació individualitzada per tots els alumnes de la URV.

El Campus Catalunya continua sent el que ha tingut més èxit, a mes a mes es on s'han ofert mes cites prèvies. De les cites reals realitzades que han estat 46 en total, podeu veure la distinció segons el gènere. Dones hi ha 28 (60.8 %) i homes hi ha 18 (39.1 %) que han utilitzat aquest servei. Respecte al primer trimestre el nombre d'homes que utilitzen el servei s'ha incrementat del 30% al 39.1%.

Cites sol·licitades totals per mes i Campus

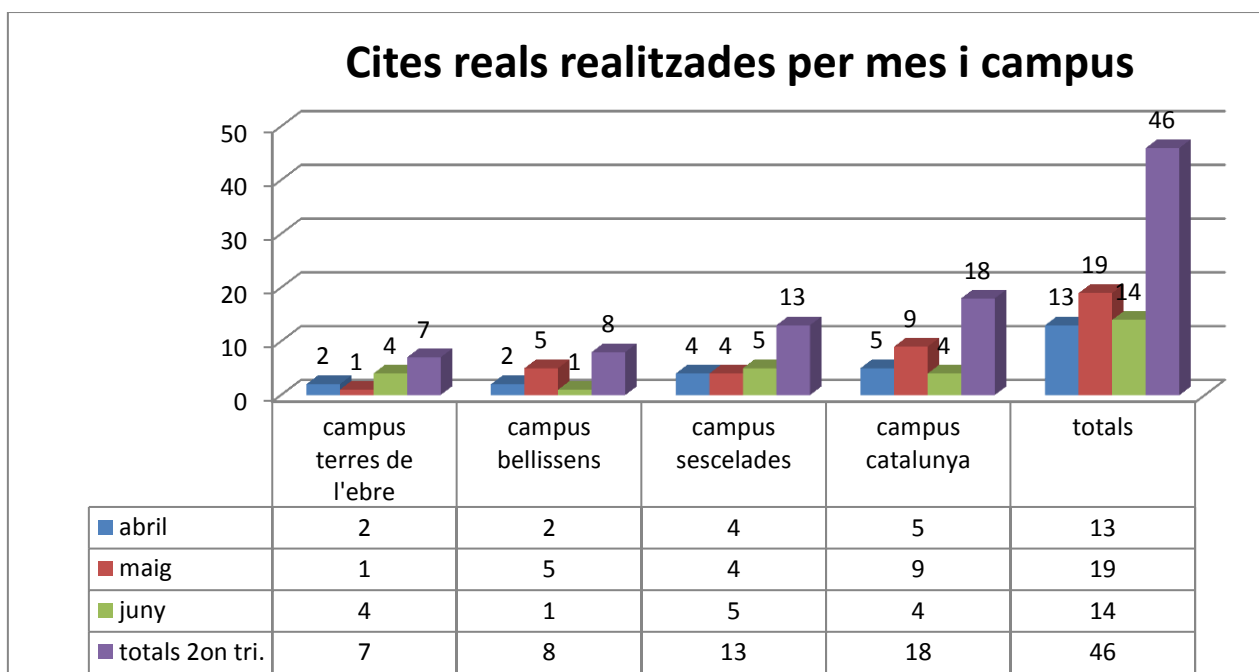


Sessions individuals per trimestres homes/dones

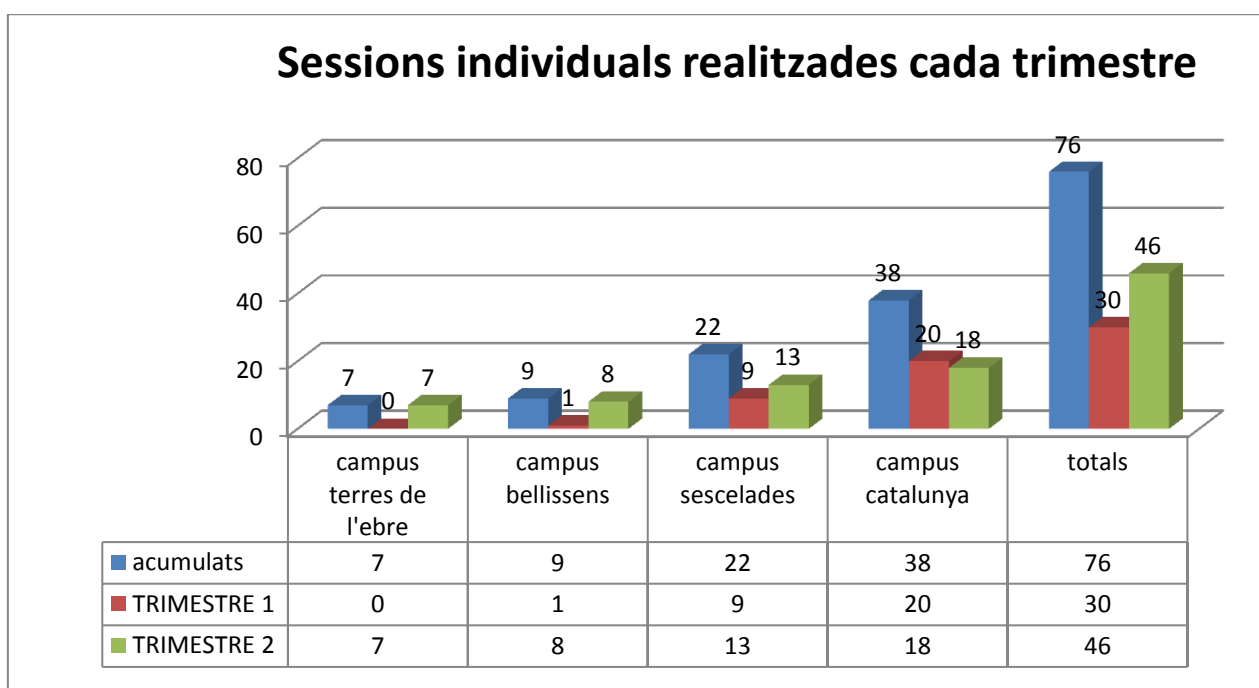


El nombre de cites no va exactament en augment, s'ha incrementat al mes de maig, respecte al mes d'abril, encara que després decreix al mes de juny, el qual sembla normal, donat que els estudiants ja tenen exàmens finals i estan més focalitzats amb l'estudi. La utilització per campus es la següent: el campus Catalunya és el que té més èxit (18) seguit del campus Sescelades (13) i després del campus Bellissens (8) i campus terres de l'Ebre (7).

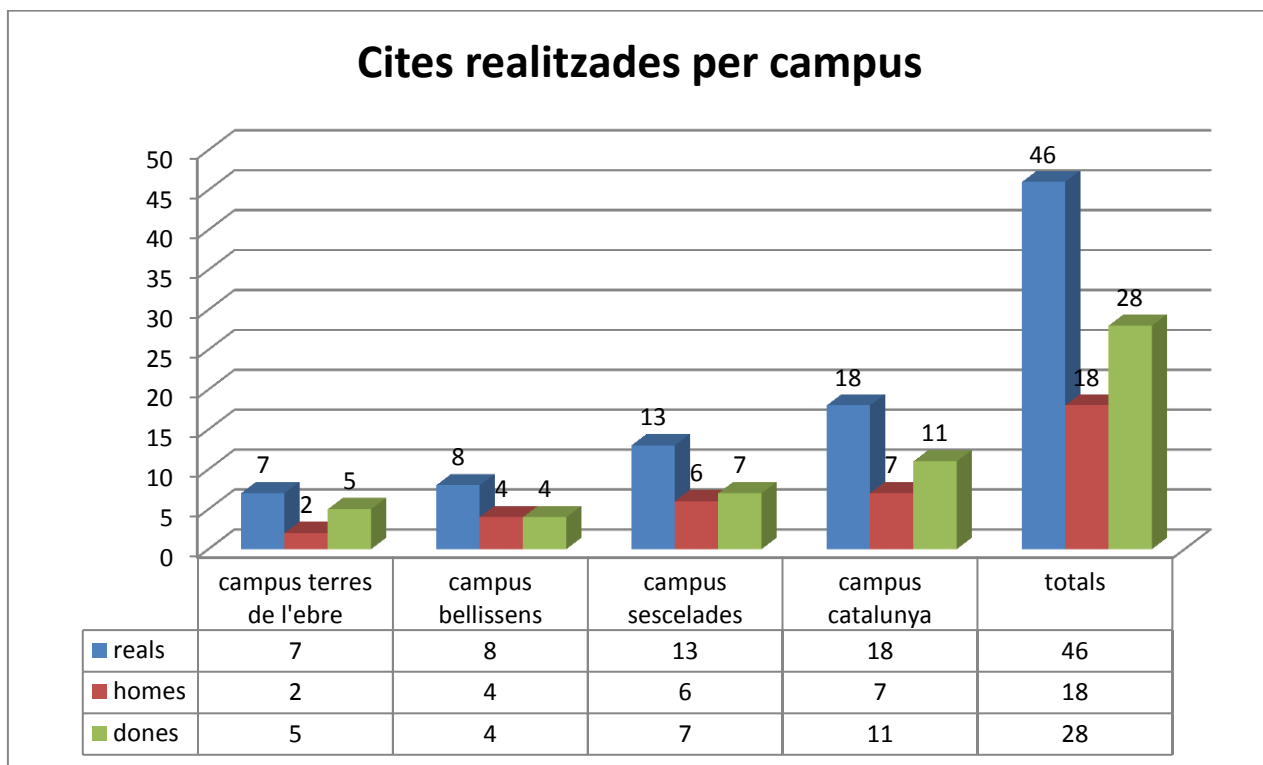
Aquesta informació queda completada amb el quadre següent on es pot veure la progressió de cites realitzades durant els mesos y als diferents campus.



La progressió de cites reals realitzades per campus i per trimestre, es pot veure a la gràfica següent:



Respecte a la variable gènere, podem dir que les dones utilitzen més el servei d'orientació individualitzada que els homes. Al campus Bellissens hi ha un empat, ja que la majoria d'estudiants d'aquest campus son del ensenyaments d'economia, empresa i ADE, on hi ha mes homes. La resta de campus la proporció de dones es major.



En la següent gràfica es pot comprovar com l'increment de l'ús d'aquest nou servei d'atenció individualitzada d'orientació, va en augment als diversos campus de la URV on s'ofereix.

Al Campus Terres de l'Ebre que on els estudiants no van utilitzar-ho durant el primer trimestre, veiem que ja el coneixen i ja ho han utilitzat (7). El mateix succeeix en el campus Bellissens, que s'incrementa de 1 a 8, i al campus Sescelades de 9 a 13 persones que utilitzen aquest servei d'atenció individual.

La comparativa de tendència d'un trimestre amb el següent fa veure la tendència positiva de l'increment (de 30 a 46) i poder actuar i corregir els desajustos que es produeixen en aquest sentit.

Si tenim en compte el percentatge global, les dades son més atractives. L'increment d'utilització del Servei va en un clar augment . Del 25,9% d'us del primer trimestre a un 35,6% d'utilització durant el segon trimestre, esperem que la tendència sigui a l'alça paulatinament.

Increment atenció orientació individual

