

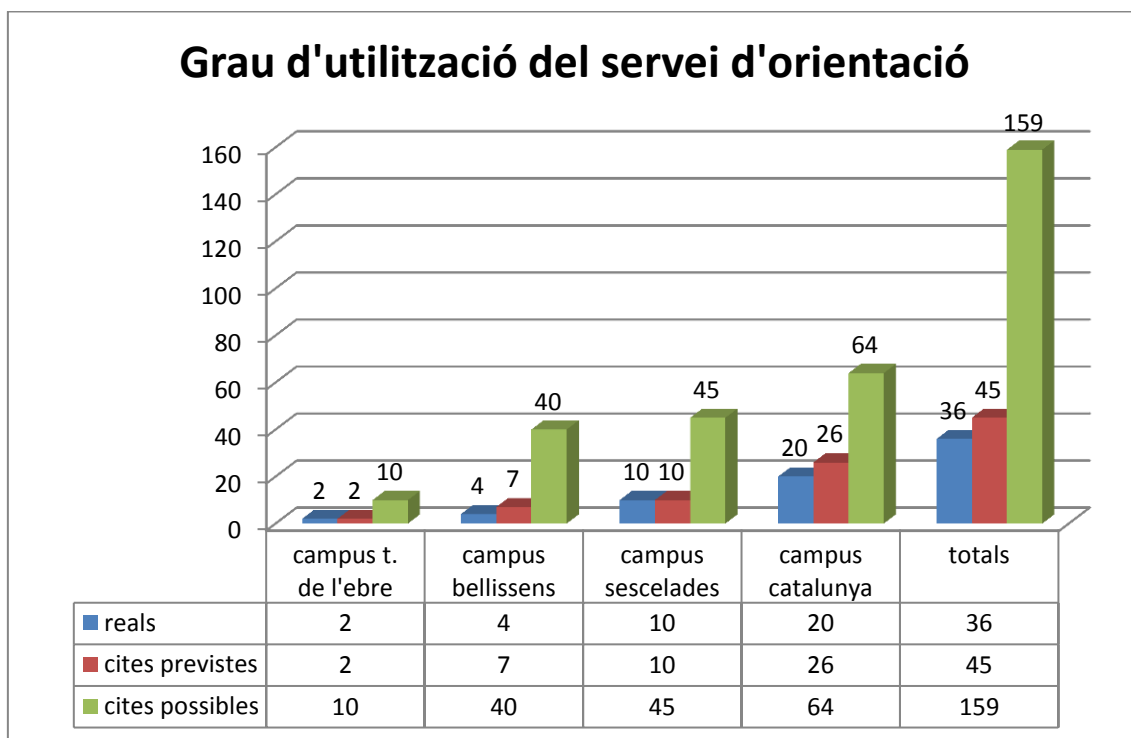
**SESSIONS D'ORIENTACIÓ INDIVIDUAL:**

**DADES DEL PRIMER TRIMESTRE 2014**

El servei s'ofereix als estudiants des del final d'any del 2012, però s'ha començat a utilitzar pels estudiants a partir del gener de 2013, per tant aquest trimestre ja hem complert el primer aniversari i podem comparar dades d'un any amb el següent.

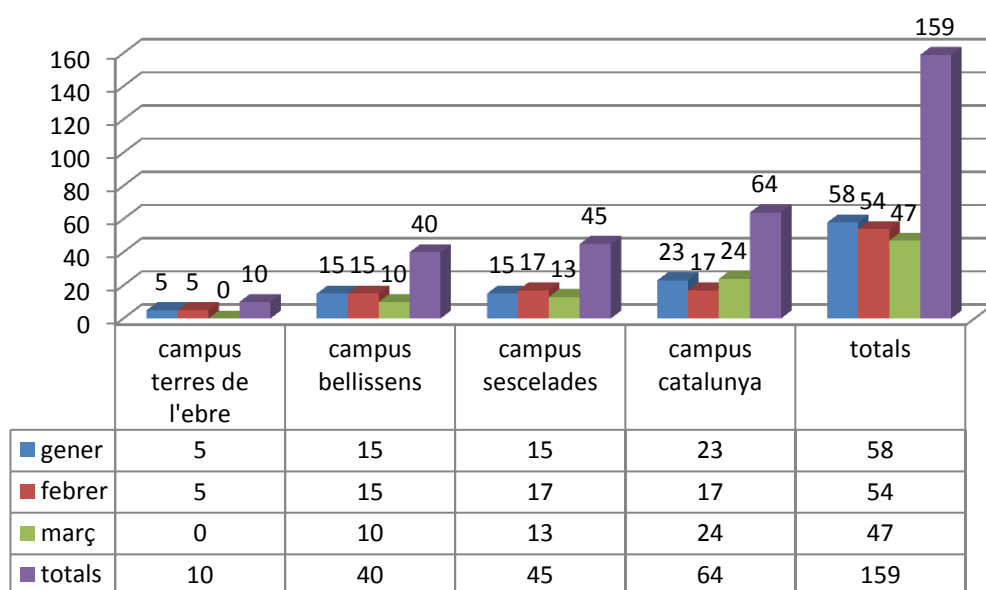
De les cites proposades durant aquest primer trimestre (159), s'han sol·licitat per part dels estudiants (45 en total), per tan observem que el servei encara esta infrautilitzat, donat que els estudiants només han demanat el 28.3 % del total.

De les 45 cites demanades pels estudiants durant aquest primer trimestre es van realitzar en realitat un total de 36 donat que 9 alumnes no van presentar-se el dia i hora de la cita prevista d'orientació individualitzada. Això correspon al 20 % d'estudiants, per tant es una dada preocupant.



Del total de cites que s'han ofert als estudiants per campus mes a mes, els resultats son els de la següent gràfica: 10 al campus Terres de l'Ebre, 40 a campus Bellissens, 45 a campus Sescelades i 64 al campus Catalunya.

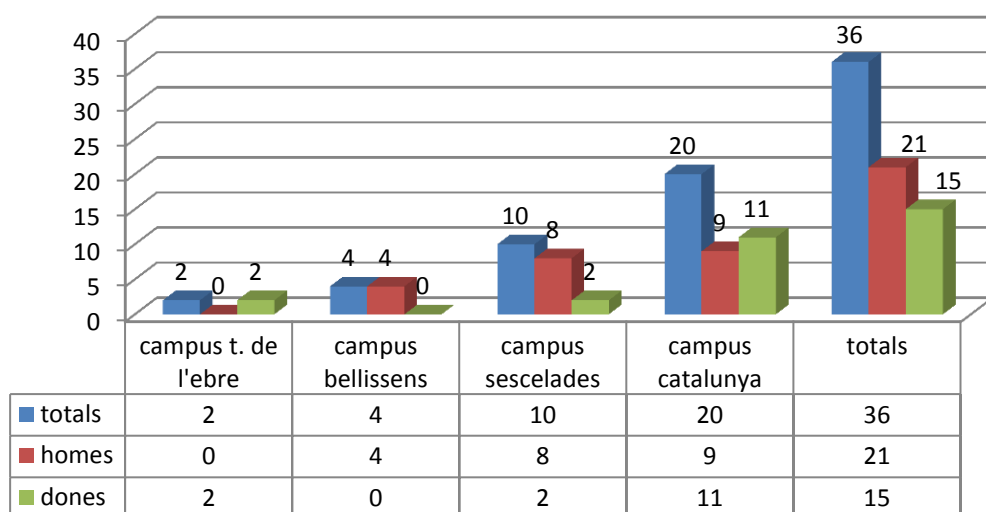
### Cites ofertades als estudiants per campus



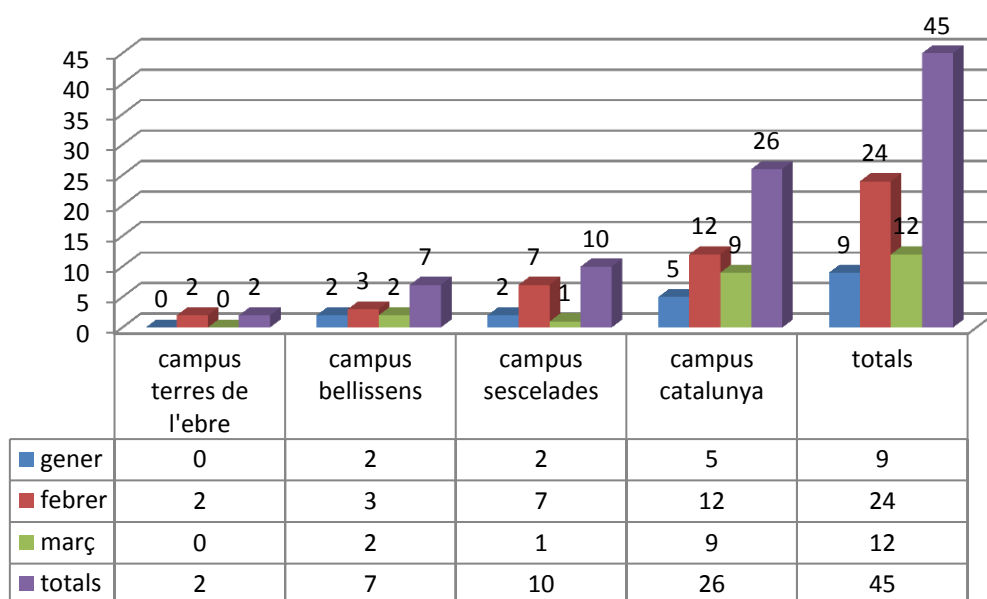
Donat que al campus Catalunya es on s'han proposat més possibilitats de realitzar tutories individualitzades, es el campus que té més èxit, tant de cites demanades com de cites realitzades en total.

De les cites reals realitzades que han estat 36 en total, podeu veure la distinció segons el gènere. Dones hi ha 15 (42 %) i homes hi ha 21 (58 %) que han utilitzat aquest servei. Per primera vegada, el nombre de cites realitzades per homes supera al de dones. El % del global del any 2013 es 67% dones i 33% d'homes.

### Cites realitzades per campus i gènere



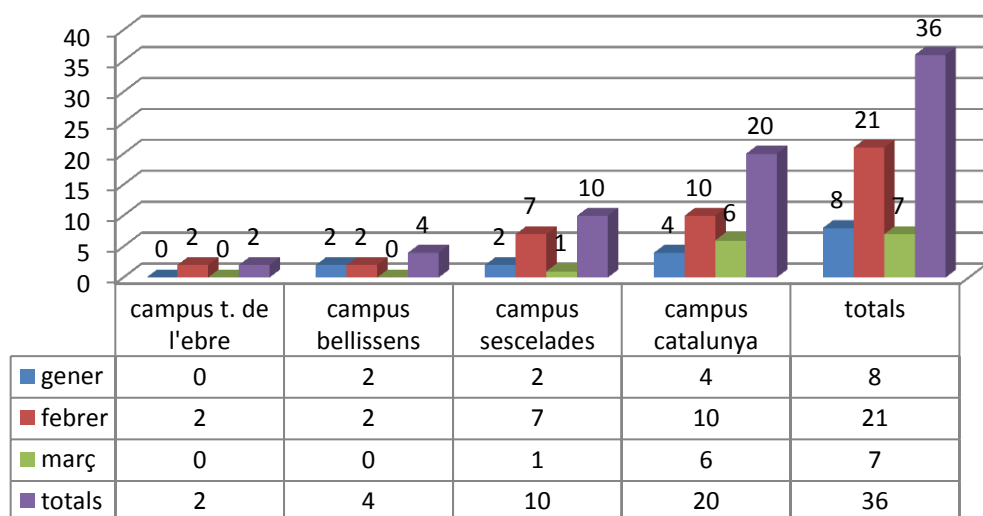
### Cites prèvies sol·licitades



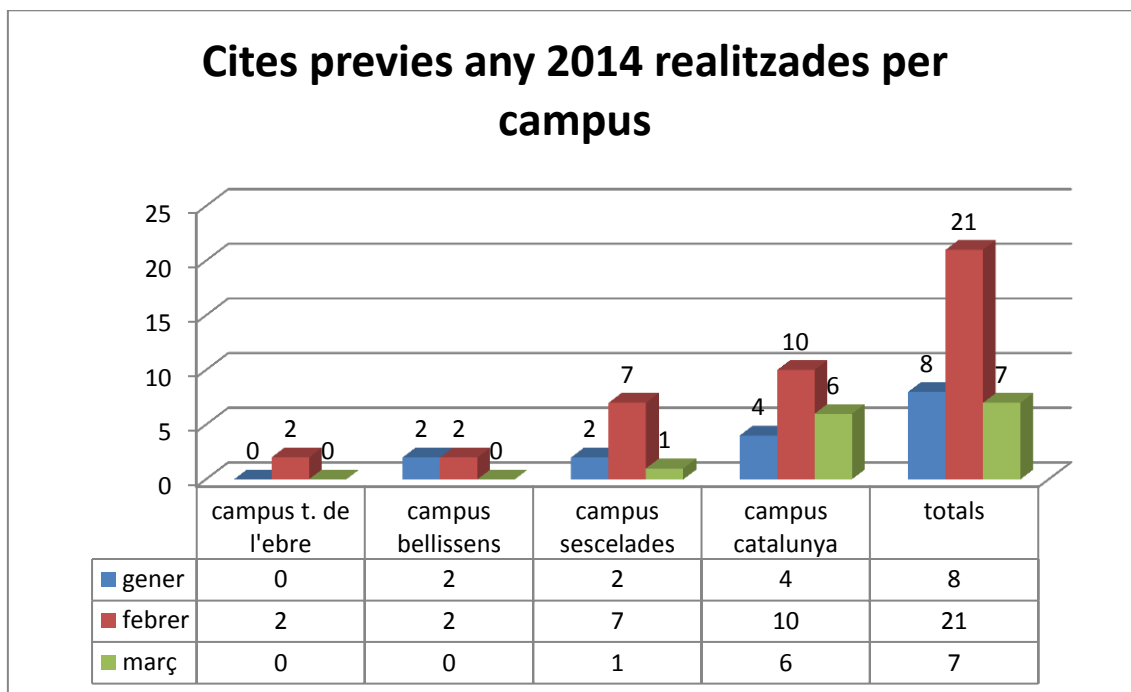
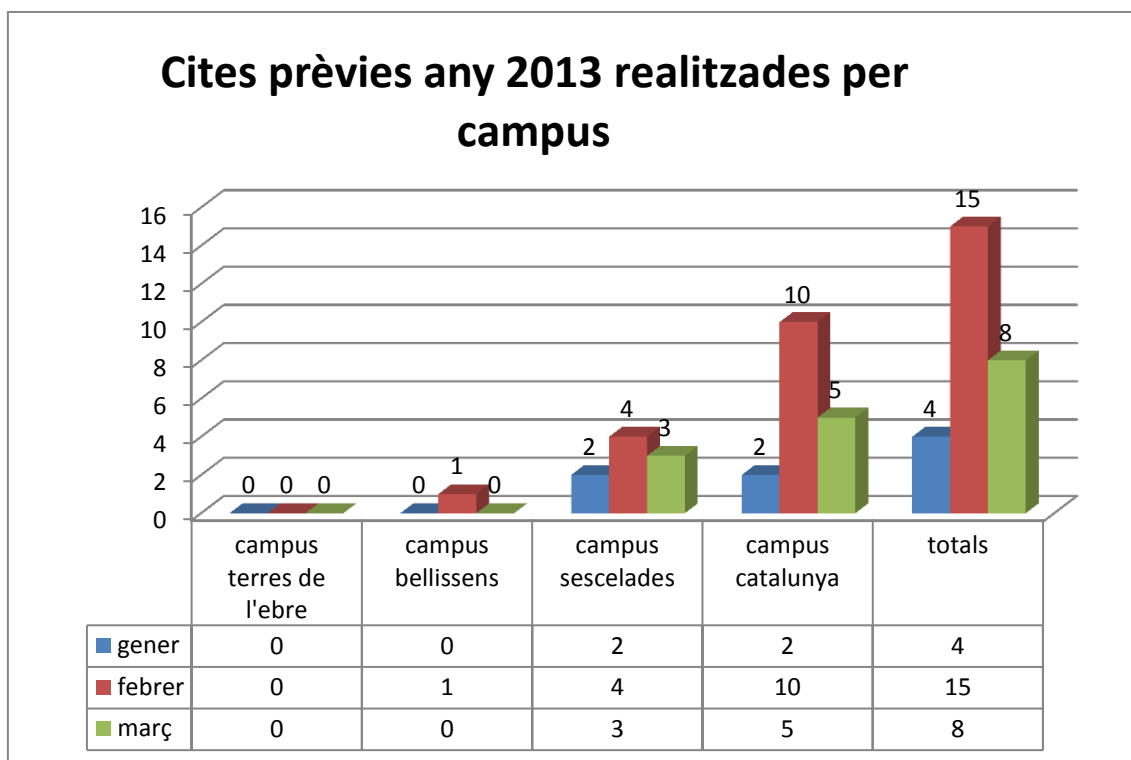
El nombre de cites va en augment, però tímidament, donat que durant el mes de gener les cites sol·licitades son de 9, puja a 24 durant el mes de febrer i torna a decreïxer al mes de març amb un total de 12. La utilització per campus es la següent: el campus Catalunya continua sent el que té més èxit (26) seguit del c. Sescelades (10) i després del campus Bellissens (7).

Les dades de les cites realitzades reals durant el primer trimestre per campus i segons el més són les següents:

### Cites realitzades per mes i campus



Aquesta informació queda completada amb el quadre següent on es pot veure l'increment de cites realitzades per campus entre l'any 2013 i l'any 2014:



Del mateix període de l'any anterior, hem augmentat en el nombre de cites realitzades, s'ha incrementat d'un total de 27 de l'any 2013 a 36 cites en l'any 2014. L'increment ha estat del 33 % del total de l'any anterior.