

SESSIONS D'ORIENTACIÓ INDIVIDUAL:

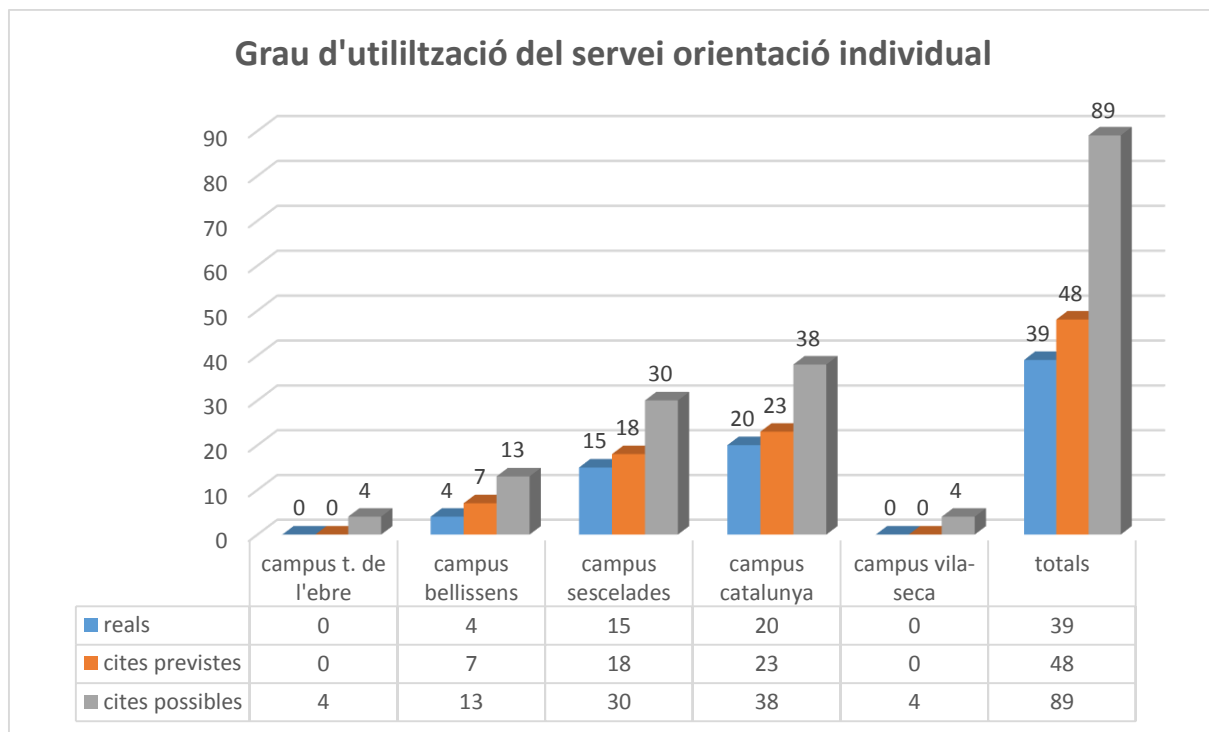
DADES DEL PRIMER TRIMESTRE 2016

Aquest servei d'atenció individualitzada que oferim des del gener del 2012 encara està infrautilitzat pels estudiants de la URV. La diferència entre les sessions proposades i les sol·licitades decreix però tímidament, tot i els esforços de promoció i difusió que fem.

Les dades d'usuaris atesos, entre d'altres, són les que exposem a continuació i, confiem que segueixi ascendent en el futur, el nostre objectiu és poder orientar i assessorar al màxim nombre d'estudiants possibles.

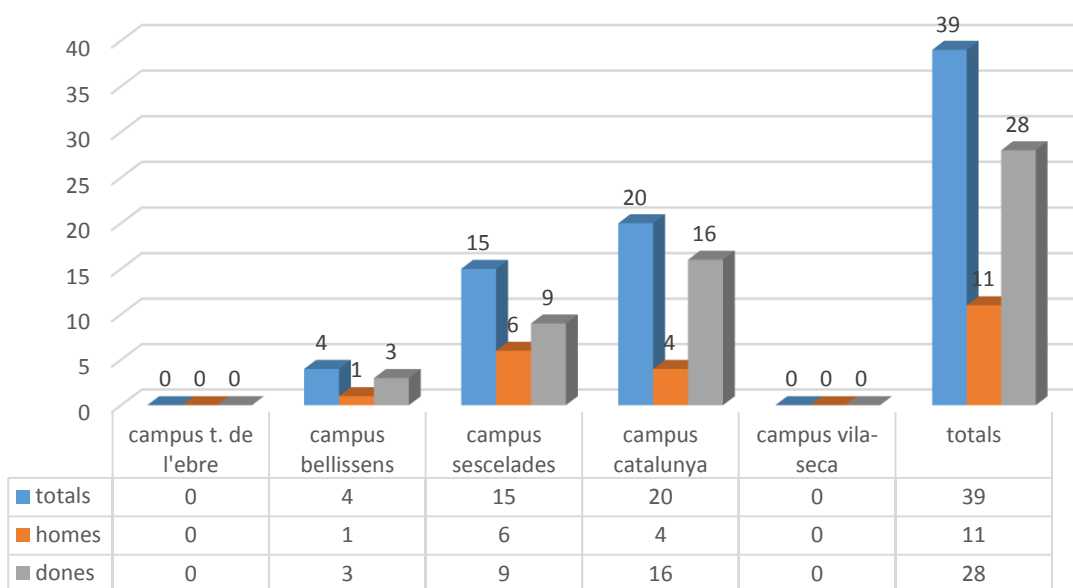
De les cites proposades durant aquest primer trimestre (89), se n'han sol·licitat per part dels estudiants 48 en total, per tant, observem que el servei encara està infrautilitzat durant aquest període, ja que només **se n'han sol·licitat un 54%**, per tant, hi ha un decrement considerable en relació al mateix trimestre de l'any anterior (79%)

De les 48 cites demanades pels estudiants durant aquest quart trimestre es van realitzar en realitat un total de 39 ja que 9 alumnes no van presentar-se el dia i hora de la sessió individualitzada. Això vol dir que el **81 % dels estudiants assisteixen a la sessió sol·licitada** i un 19 % dels estudiants no ho fan. La no assistència ha disminuït en relació a la mitjana de l'any anterior que estava situada en un 25 %.



Del total de cites que s'han ofert als estudiants per campus mes a mes, els resultats són els de la següent gràfica: 4 al campus Terres de l'Ebre, 13 al campus Bellissens, 30 al campus Sescelades, 38 al campus Catalunya i 4 al campus Vila-seca.

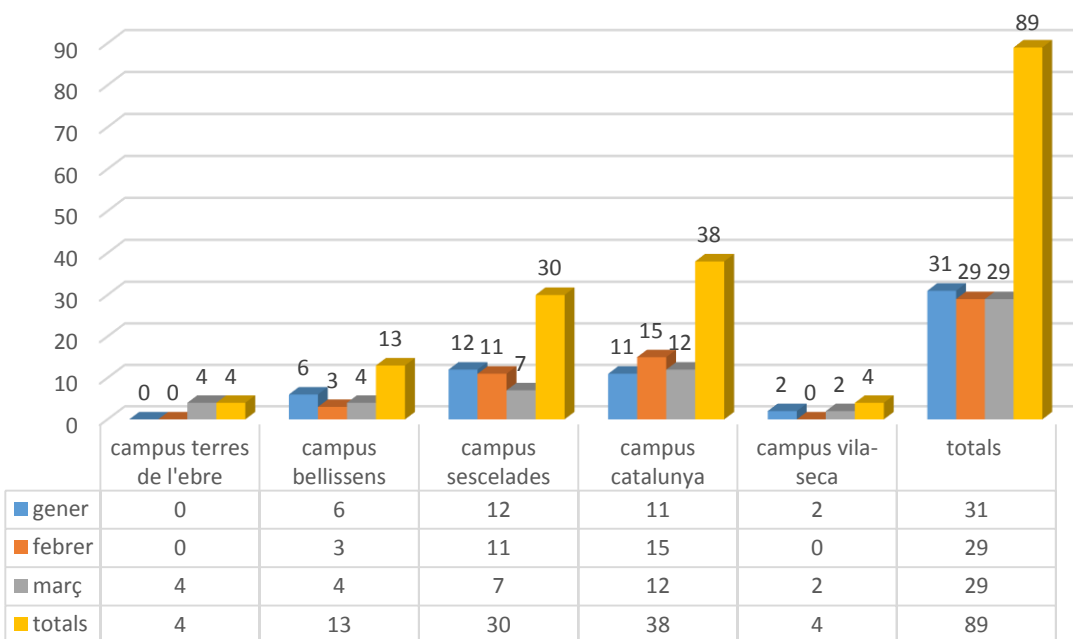
Cites realitzades per campus i gènere



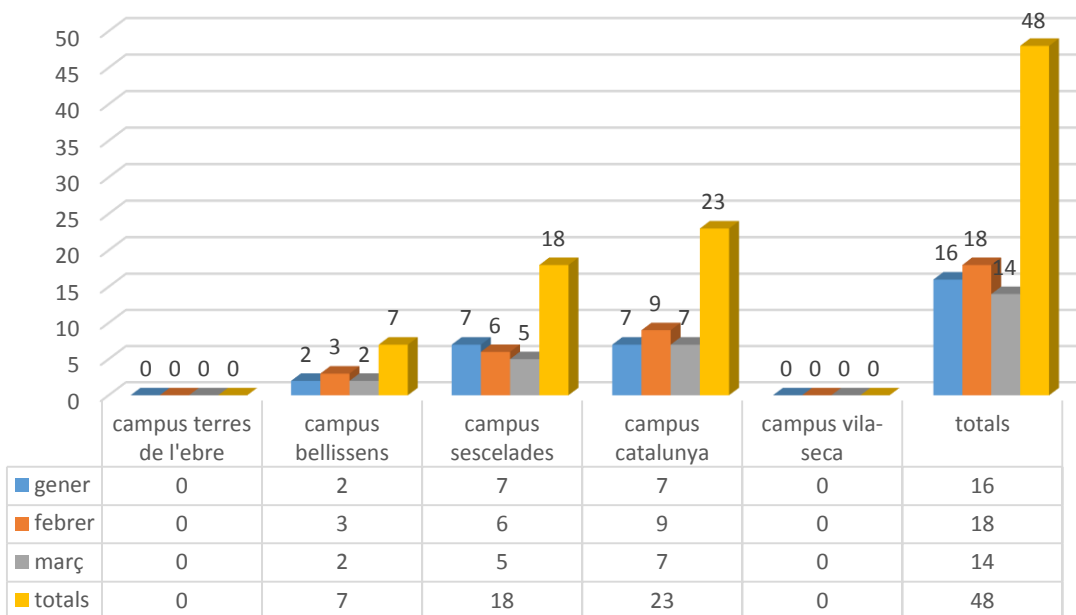
De les cites reals realitzades, que han estat 39 en total, podeu veure la distinció segons el gènere. Hi ha **28 (72%) dones** i **11 (28%) homes, que han utilitzat aquest servei**. Seguim amb la tendència de realitzar més cites a dones que a homes. Durant aquest 2015 : 61 % dones i 39 % homes. La mitjana del 2014: 53 % dones i 47 % homes i la mitjana de l'any 2013: 67% dones i 33% d'homes.

La proporcionalitat d'èxit segueix sent al Campus Catalunya, on es proposen més possibilitats de realitzar tutories individualitzades i on es sol·liciten i realitzen més.

Cites ofertades als estudiants per campus



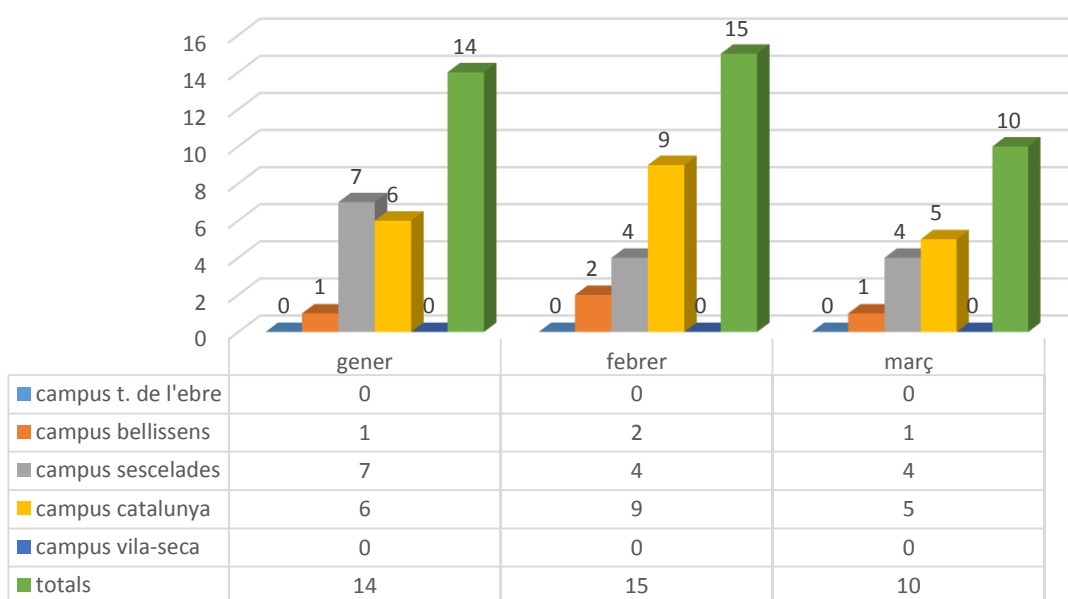
Cites prèvies sol·licitades per campus



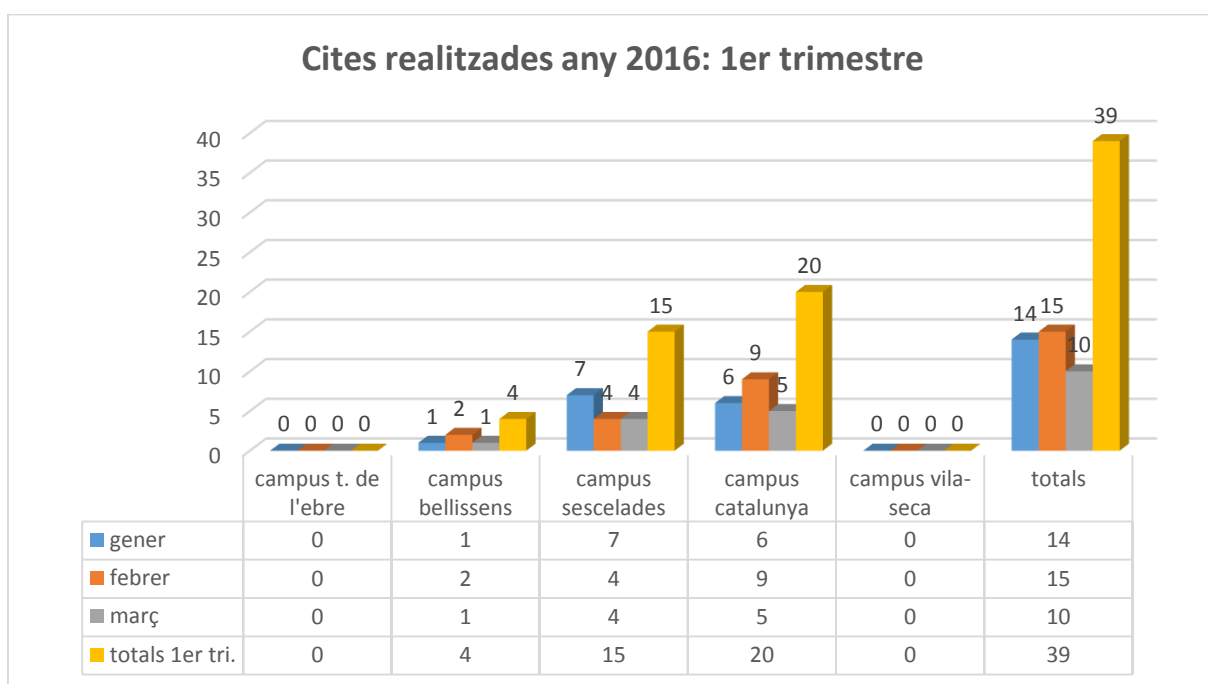
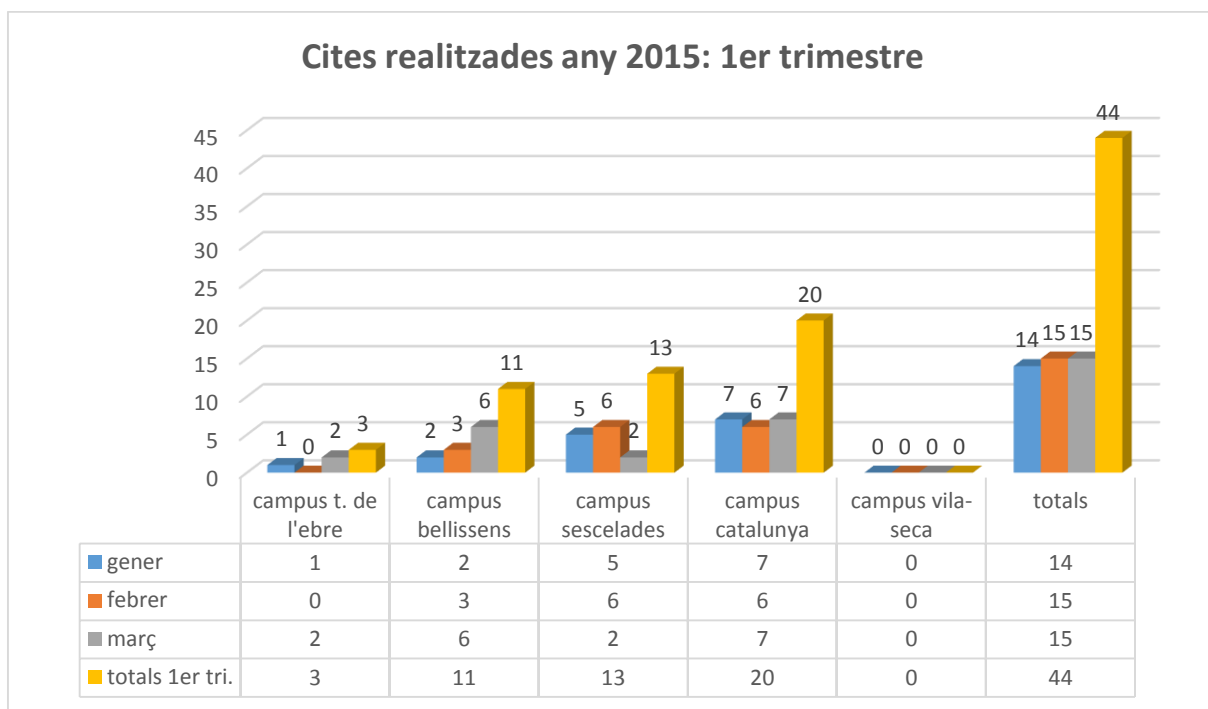
El nombre de cites sol·licitades té relació amb les proposades encara que insistim en la infrautilització. **Se'n sol·liciten 48 en total de les 89 proposades.** Al C. Terres de l'Ebre cap cita, 7 al C. Bellissens, 18 a C. Sescelades, i cap al C. Vila-seca (són 25 del total) i 23 al Campus Catalunya. Aquest Campus és on es sol·liciten més cites, el 48 % i a la resta de Campus engloben el 52 % de les cites sol·licitades.

Les cites realitzades durant aquest primer trimestre per campus i mes, són les que exposem en el gràfic següent:

Cites realitzades per mes i campus

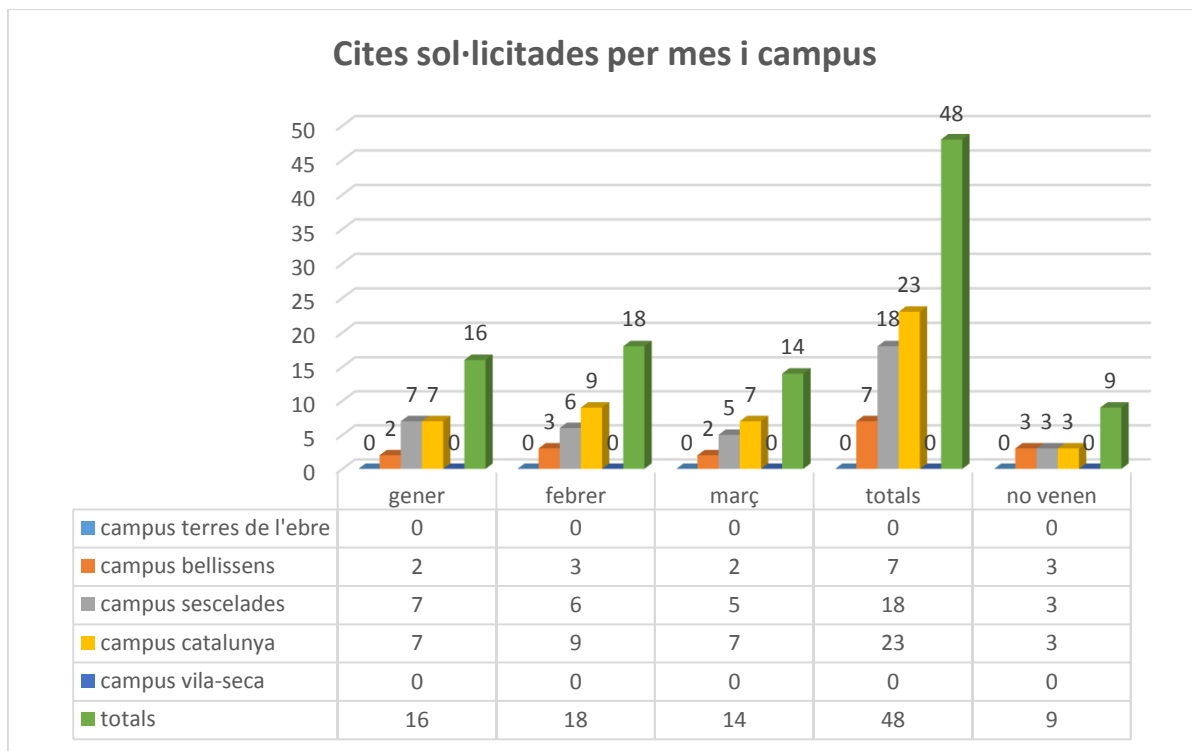


Aquesta informació queda completada amb el quadre següent on es pot veure l'increment de cites realitzades per campus entre l'any 2015 i 2016, durant el mateix període, i establir una comparativa:

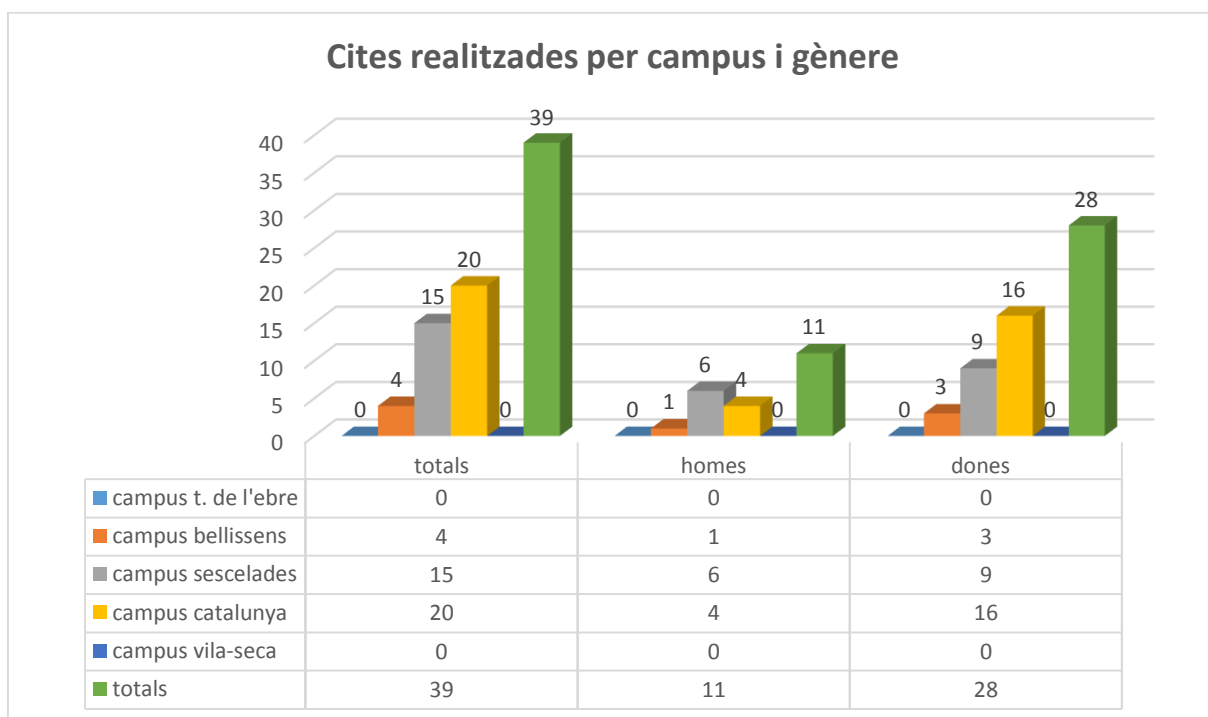


En relació al mateix període de l'any anterior, s'ha disminuït tímidament en el nombre de sessions realitzades. De 44 a l'any 2015 a 39 sessions a l'any 2016. La disminució ha estat de l'11 % en relació a l'any anterior, esperem continuar incrementant el nombre de cites realitzades encara que aquest trimestre hi ha hagut un petit descens en les dades globals.

El nombre de sessions d'atenció individual que es sol·liciten va en augment, i és un bon senyal, encara que després no es fan efectives les sessions per la no assistència. Durant aquest trimestre han **estat 9 persones i correspon al 19 % de les cites sol·licitades**. Segueix sent una dada preocupant.



En la següent gràfica es pot veure d'una manera molt clara el nombre de persones ateses en les sessions individuals en relació al gènere. En aquest trimestre en tots els campus la proporcionalitat és més femenina. A nivell global hi ha més dones (72%) que homes (28%) .



En relació a les cites realitzades, si tenim en compte el primer trimestre dels tres anys anteriors, des que oferim aquest servei, amb les cites de l'any 2016 es veu que la tendència global és de lleuger increment, encara que aquest primer trimestre d'aquest any hi ha un petit descens.

Increment de les cites per trimestre i any

