



UNIVERSITAT ROVIRA I VIRGILI

CENTRE D'ATENCIÓ ALS ESTUDIANTS
(CAE)

BORSA DE TREBALL



INFORME ESTADÍSTIC
DADES DE GESTIÓ
ANY 2011

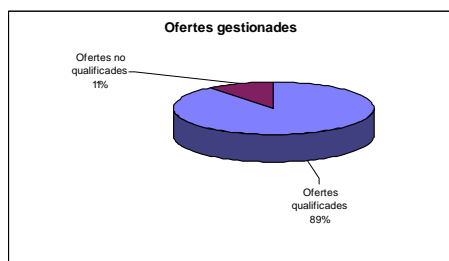
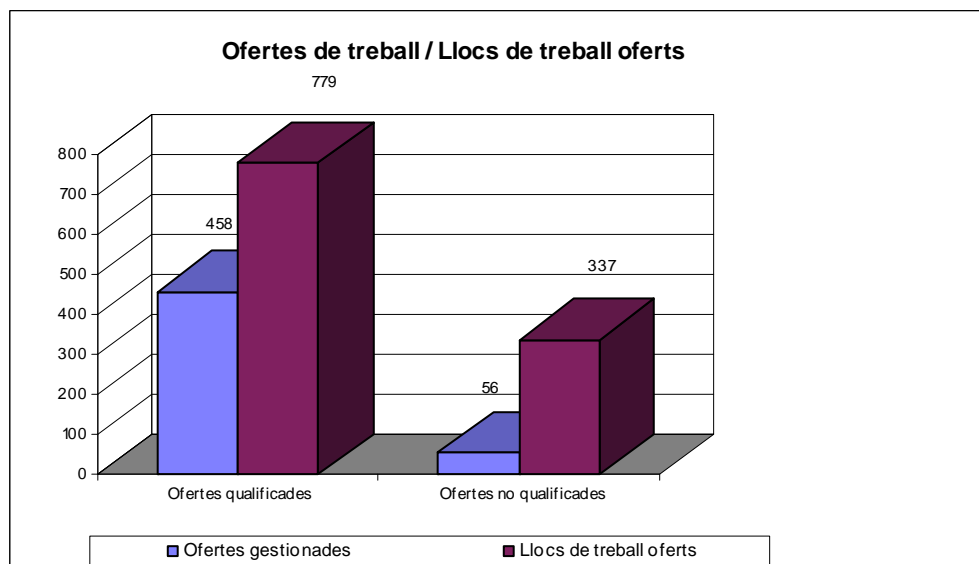
ÍNDIX

1.	OFERTES GESTIONADES I LLOCS DE TREBALL.....	3
1.1.	Taules i gràfics generals	3
1.2.	Ofertes qualificades: distribució per tipus	4
1.3.	Evolució mensual del nombre d'ofertes	5
1.4.	Distribució geogràfica dels llocs oferts.....	5
2.	OFERTES QUALIFICADES I PRÀCTIQUES EXTERNES	6
2.1.	Candidats presentats a les ofertes.....	6
2.2.	Distribució de les ofertes per centres	7
2.3.	Distribució per ensenyaments.....	8
3.	EVOLUCIÓ DE L'OFERTA PER CURSOS – ANYS	10
4.	CANDIDATS I EMPRESES: ALTES	11
4.1.	Altes d'empreses: Evolució.....	11

1. OFERTES GESTIONADES I LLOCS DE TREBALL

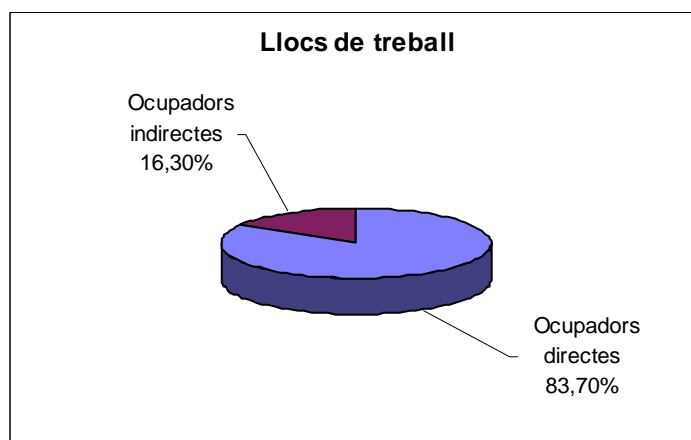

1.1. TAULES I GRÀFICS GENERALS

	Ofertes gestionades	Llocs de treball oferts
Ofertes qualificades	458	779
Pràctiques en empreses	59	69
Total ofertes qualificades	517	848
Ofertes no qualificades	56	337
Total ofertes	573	1.185



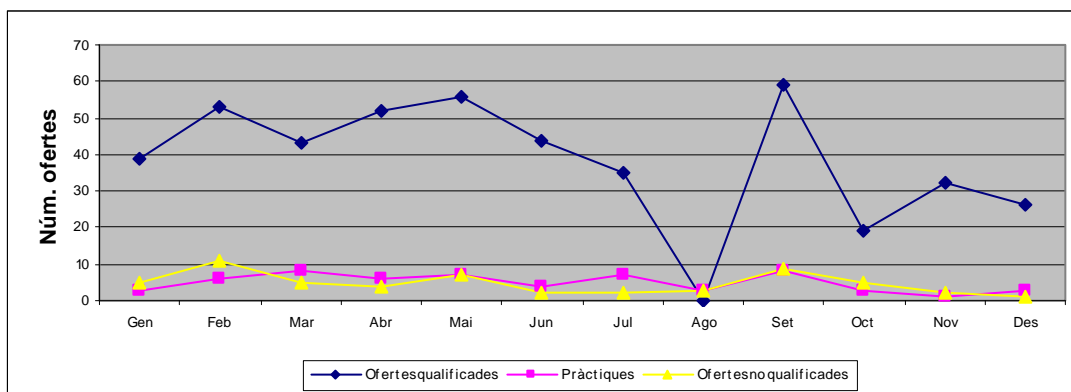
1.2. OFERTES QUALIFICADES: DISTRIBUCIÓ PER TIPUS

Ofertes qualificades	Ofertes gestionades	Llocs de treball oferts
Ocupadors directes	394	652
Ocupadors indirectes	64	127
Total ofertes relacionades amb els estudis	458	779



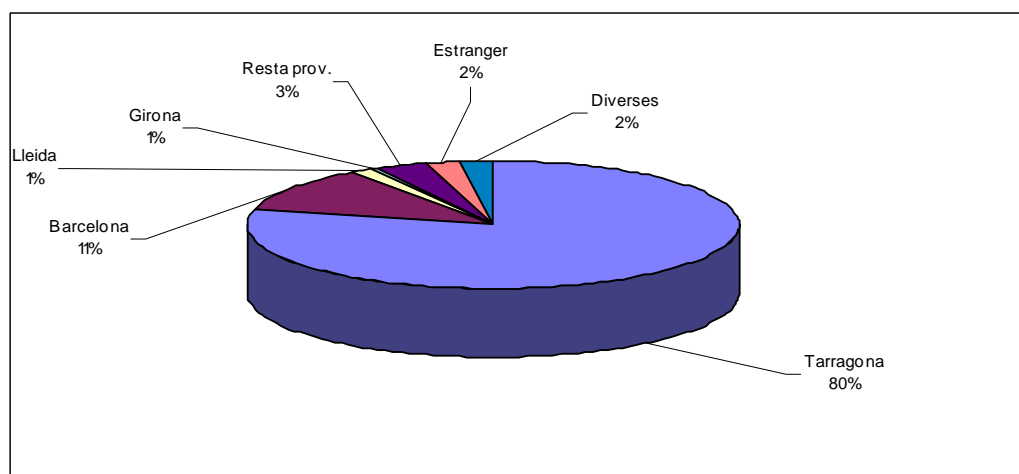
1.3. EVOLUCIÓ MENSUAL DEL NOMBRE D'OFERTES

	Gen	Feb	Mar	Abr	Mai	Jun	Jul	Ago	Set	Oct	Nov	Des	TOTALS
Ofertes qualificades	39	53	43	52	56	44	35	0	59	19	32	26	458
Pràctiques	3	6	8	6	7	4	7	3	8	3	1	3	59
Ofertes no qualificades	5	11	5	4	7	2	2	3	9	5	2	1	56
TOTALS	47	70	56	62	70	50	44	6	76	27	35	30	573



1.4. DISTRIBUCIÓ GEOGRÀFICA DELS LLOCS OFERTS

	Tarragona	Barcelona	Lleida	Girona	Resta prov.	Estranger	Diverses	TOTALS
Ofertes qualificades	353	58	8	4	13	11	11	458
Pràctiques	50	6	0	0	3	0	0	59
Ofertes no qualificades	49	1	0	0	2	2	2	56
TOTALS	452	65	8	4	18	13	13	573



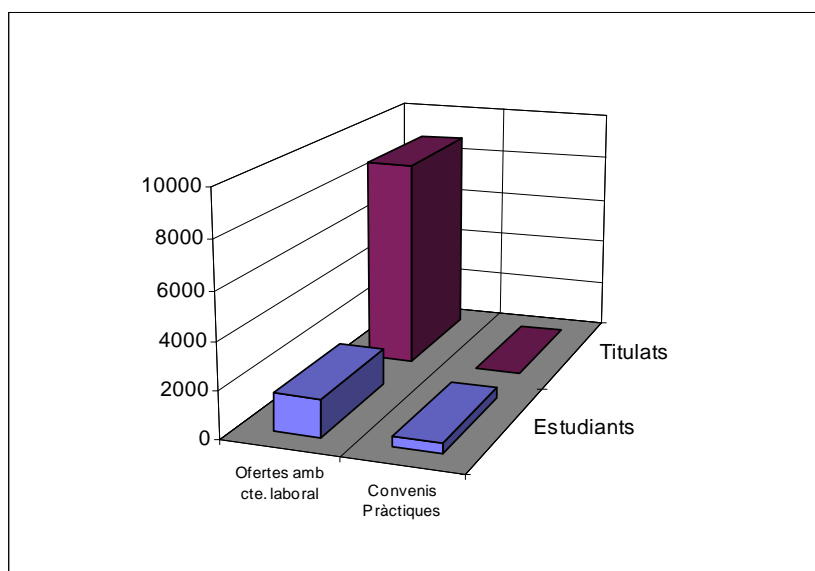
2. OFERTES QUALIFICADES I PRÀCTIQUES EXTERNES

2.1. CANDIDATS PRESENTATS A LES OFERTES

Aquestes dades corresponen al nombre de currículums enviats per la Borsa de Treball a les empreses i entitats que han sol·licitat dels nostres serveis, però només fan referència a les ofertes de treball relacionades amb els estudis i originades per ocupadors directes; i també s'han inclòs les ofertes de pràctiques en empreses. En total, durant l'any 2011 s'han enviat 10.784 currículums per correu electrònic.

La resta d'ofertes són autogestionades pels propis candidats i, evidentment, no disposem de les dades.

	Ofertes amb contracte laboral	Ofertes de pràctiques	TOTALS
Estudiants	1.562	435	1.997
Titulats	8.787	0	8.787
TOTALS	10.349	435	10.784

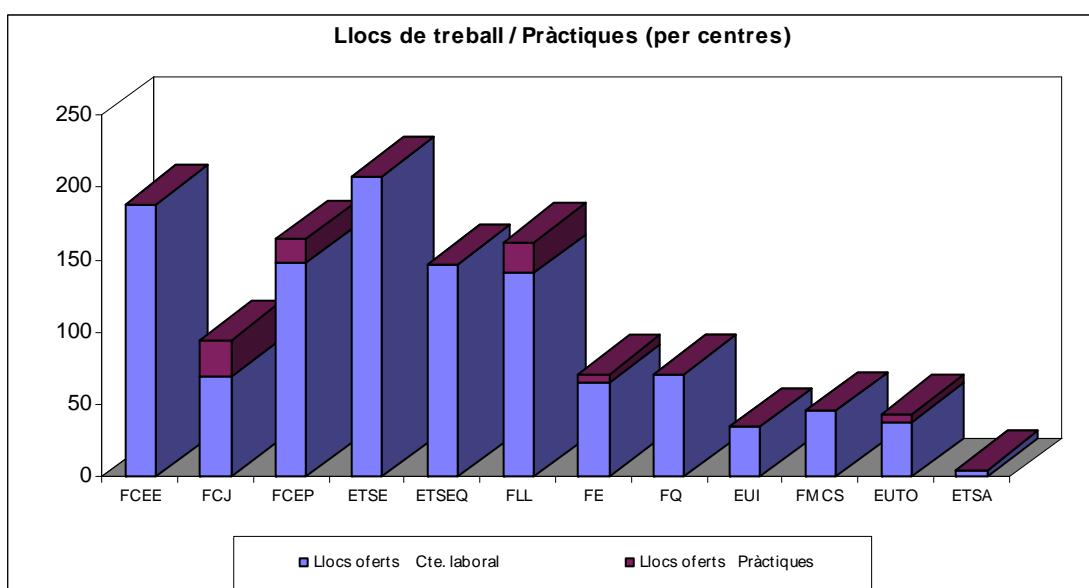


2.2. DISTRIBUCIÓ DE LES OFERTES PER CENTRES

Aquesta taula fa referència al nombre d'ofertes adreçades a algun dels ensenyaments de cada centre. Una mateixa oferta pot ser dirigida a diversos ensenyaments, que poden pertànyer a centres diferents, per tant, les sumes dels totals no corresponen a les dades totals d'ofertes de treball gestionades per la Borsa de Treball.

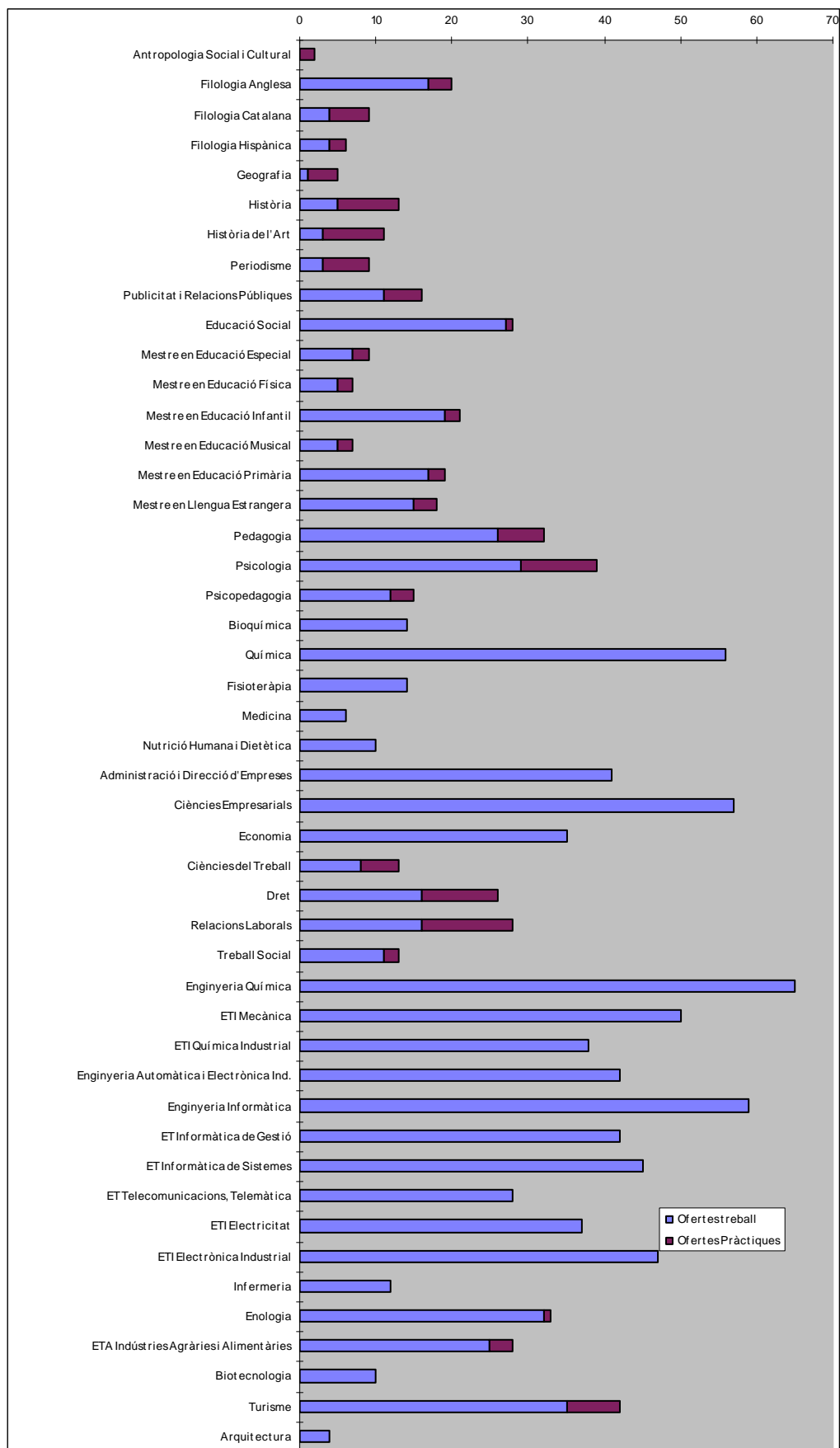
El mateix comentari és aplicable al següent apartat (distribució per ensenyaments).

	Ofertes gestionades	Llocs oferts amb contracte laboral	Llocs oferts de pràctiques	TOTAL LLOCS OFERTS
F.CC.Econòmiques	66	188	-	188
F.CC.Jurídiques	60	69	26	95
F.CC.Educació i Psicologia	81	148	16	164
ETSE	118	208	-	208
ETSEQ	94	147	-	147
F. Lletres	59	141	21	162
F.Enologia	51	65	6	71
F.Química	61	71	-	71
E.U.Infermeria	12	35	-	35
F.Medicina i CC.de la Salut	25	46	-	46
EU Turisme i Oci	35	38	6	44
ETSA	4	5	-	5



2.3. DISTRIBUCIÓ PER ENSENYAMENTS

	Ofertes de treball	Ofertes de pràctiques	TOTAL OFERTES
Antropologia Social i Cultural	0	2	2
Filologia anglesa	17	3	20
Filologia Catalana	4	5	9
Filologia Hispànica	4	2	6
Geografia	1	4	5
Història	5	8	13
Història de l'Art	3	8	11
Periodisme	3	6	9
Publicitat i Relacions Públiques	11	5	16
Educació Social	27	1	28
Mestre en Educació Especial	7	2	9
Mestre en Educació Física	5	2	7
Mestre en Educació Infantil	19	2	21
Mestre en Educació Musical	5	2	7
Mestre en Educació Primària	17	2	19
Mestre en Llengua Estrangera	15	3	18
Pedagogia	26	6	32
Psicologia	29	10	39
Psicopedagogia	12	3	15
Bioquímica	14		14
Química	56		56
Fisioteràpia	14		14
Medicina	6		6
Nutrició Humana i Dietètica	10		10
Administració i Direcció d'Empreses	41		41
Ciències Empresarials	57		57
Economia	35		35
Ciències del Treball	8	5	13
Dret	16	10	26
Relacions Laborals	16	12	28
Treball Social	11	2	13
Enginyeria Químic	65		65
ETI Mecànica	50		50
ETI Química Industrial	38		38
Enginyeria Automàtica i Electrònica Ind.	42		42
Enginyeria Informàtica	59		59
ET Informàtica de Gestió	42		42
ET Informàtica de Sistemes	45		45
ET Telecomunicacions, Telemàtica	28		28
ETI Electricitat	37		37
ETI Electrònica Industrial	47		47
Infermeria	12		12
Enologia	32	1	33
ETA Indústria Agràries i Alimentàries	25	3	28
Biotecnologia	10	0	10
Turisme	35	7	42
Arquitectura	4		4

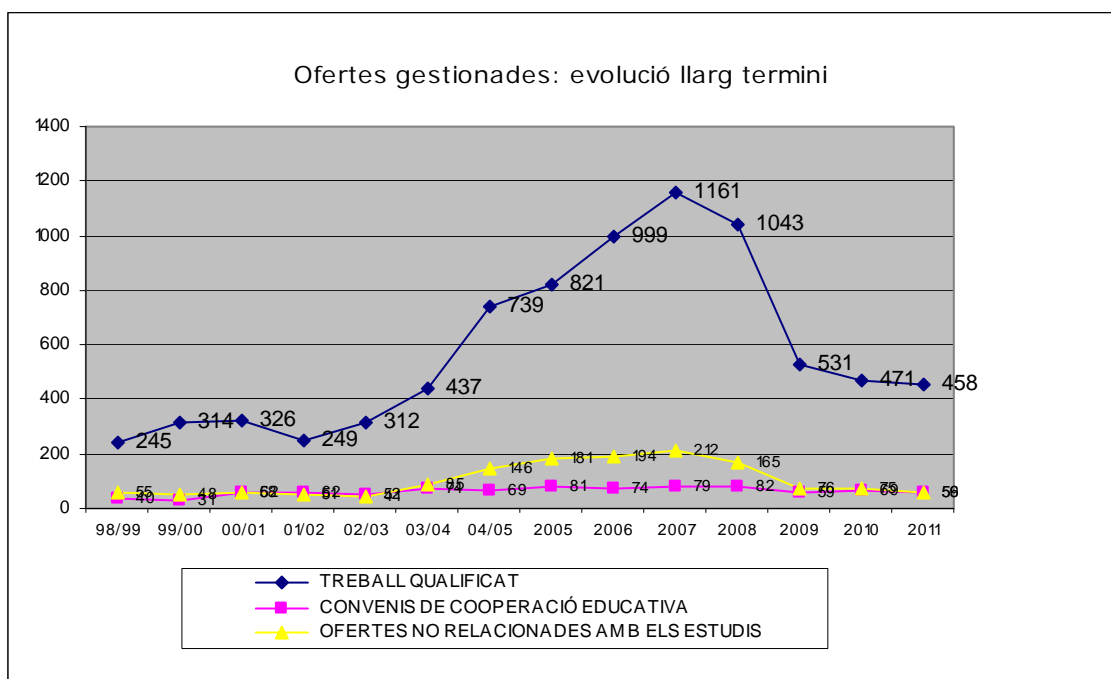


3. EVOLUCIÓ DE L'OFERTA PER ANY

	Any 2005	Any 2006	Any 2007	Any 2008	Any 2009	Any 2010	Any 2011
Ofertes qualificades	821	999	1.161	1043	531	471	458
Pràctiques en empreses	81	74	79	82	59	69	59
TOTAL OFERTES RELACIONADES AMB ELS ESTUDIS	902	1.073	1.240	1.125	590	540	517

Ofertes no relacionades amb els estudis	181	194	212	165	76	75	56
---	-----	-----	-----	-----	----	----	----

TOTAL TREBALL OFERT	1.083	1.267	1.452	1.290	666	615	573
----------------------------	--------------	--------------	--------------	--------------	------------	------------	------------



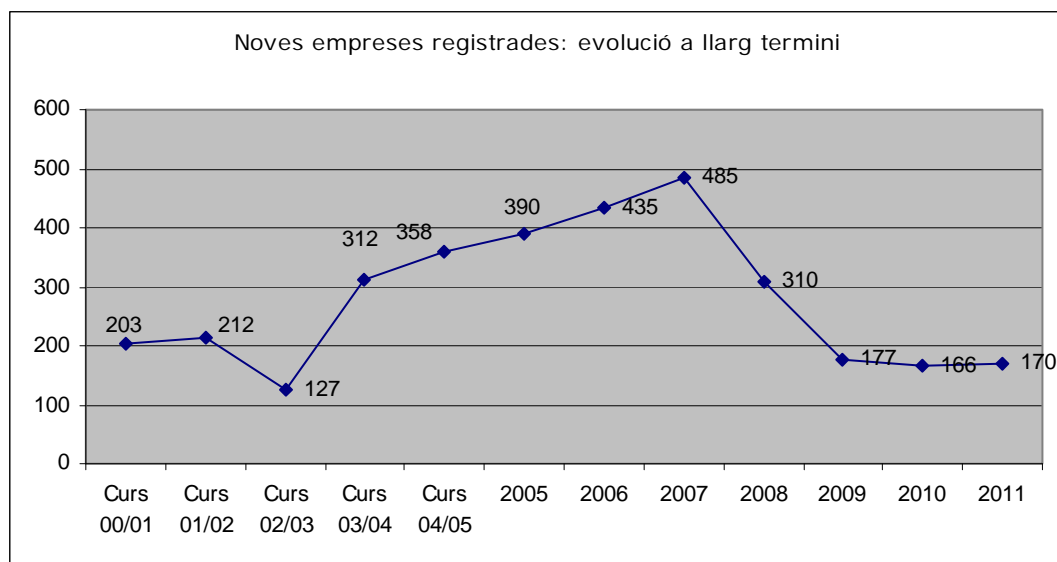
4. CANDIDATS I EMPRESES: ALTES

Noves inscripcions de candidats	1.106
Renovacions de candidats	850
	1.956

Noves empreses registrades	170
----------------------------	-----

4.1. ALTES D'EMPRESES: EVOLUCIÓ

	2005	2006	2007	2008	2009	2010	2011
Noves empreses	390	435	485	310	177	166	170



CONCEPTES:

- **Ofertes qualificades** són totes aquelles ofertes de treball que tenen una relació amb estudis universitaris. Poden ser ofertes en què es demana expressament als candidats la realització d'un ensenyament (o grup d'ensenyaments) determinat, o bé ofertes sense un perfil acadèmic definit, però adreçades únicament al col·lectiu universitari.

Les ofertes qualificades poden ser originades per la pròpia empresa que requereix professionals per incorporar a la seva plantilla (**ocupadors directes**), o bé ofertes procedents d'empreses intermediàries de selecció de personal o empreses de treball temporal (**ocupadors indirectes**), les quals treballen per altres empreses clients.

- **Pràctiques en empreses** són ofertes per realitzar pràctiques externes en empreses i institucions, però extracurriculars, és a dir, són voluntàries, no corresponen a cap assignatura del pla d'estudis, ni l'alumne obté cap reconeixement acadèmic. La Borsa de Treball gestiona aquestes pràctiques extracurriculars per determinats centres de la URV: Facultat de Lletres, Facultat de Ciències de l'Educació i Psicologia, Facultat de Ciències Jurídiques, Facultat d'Enologia i Escola Universitària de Turisme i Oci.
- **Ofertes no qualificades** són ofertes de treball que no requereixen un perfil universitari. Són ofertes que la Borsa de Treball gestiona per ajudar els alumnes a obtenir uns ingressos econòmics durant el seu pas per la universitat.
- El concepte de "**ofertes gestionades**" es refereix a cadascuna de les peticions de gestió que les empreses, institucions i particulars adrecen a la Borsa de Treball per a la recerca de candidats per cobrir llocs de treball o pràctiques. En canvi, "**llocs de treball oferts**" és el nombre de vacants o posicions lliures que hi ha a cada oferta. En conclusió, una mateixa oferta de treball pot contenir diversos llocs de treball.