



# Informe de conjuntura 2n trimestre 2018

## Creació ocupació



## Contractació laboral



## Variació interanual d'afiliats a la Seguretat Social



## Taxa d'atur

14,69% TARRAGONA

CATALUNYA 11,39%

15,28% ESPANYA

## Variació interanual taxa d'atur registrat (2017-18)

TARRAGONA -4,56%

-7,87% TERRES DE L'EBRE

CAMP DE TARRAGONA -3,64%

## IPC


base 100 = any 2016

TARRAGONA 104,778 CATALUNYA 104,753

ESPANYA 104,376

## Crèdit hipotecari

Cinc primers mesos 2018



## Societats empresarials a Tarragona

Variació interanual (2017-18)

0,72% TARRAGONA

CATALUNYA 1,54%

1,68 ESPANYA

## Variació interanual Exportacions i Importacions

TARRAGONA CATALUNYA

-3,97 Exp 0,81 Imp 3,26 Exp 6,49 Imp

ESPANYA

2,82 Exp 4,42 Imp

Fins al juny de 2018