

**Manual d'ús de la base de dades**

**ERIC**



Juny de 2011

## ERIC

Introducció	p. 2
Accés	p. 2
Què us permet la base de dades?	p. 3
Una primera ullada a la pantalla de cerca	p. 3
Opcions de cerca	p. 5
Limitar els resultats	p. 6
Veiem un registre bibliogràfic sencer	p. 7
Cerca bàsica guiada	p. 8
Cerca avançada guiada	p. 12
Cerca visual guiada	p. 17
Busquem per autor	p. 18
Busquem pels índexs	p. 18
Busquem pel Tesauro (índex de matèries controlades)	p. 21
Traduïm un article	p. 24
Historial de cerques	p. 25
Carpeta personal	p. 26
My EBSCOhost	p. 28
Guardem una estratègia de cerca i creem un servei d'alerta	p. 32
Alguns consells finals	p. 35
Tutorials d'EBSCOhost	p. 37

## Introducció

**ERIC** (Educational Resources Information Center) és una base de dades sobre educació que elabora l'US Department of Education i l'Institute of Education Sciences des de 1966 indexant els documents més rellevants d'aquesta àrea.

Inclou articles de revista, llibres, actes de congressos, ressenyes bibliogràfiques, publicacions arbitrades, etc.

La base de dades és ahora referencial i textual. Proporciona la referència bibliogràfica de tots els registres i l'accés al text complet enllaçat d'algun d'ells (els que pertanyen a *Current Index of Journals in Education* and *Resources in Education Index*)

Actualment compta amb més d'1.300.000 registres i la seva actualització és setmanal.

**EBSCOhost 2.0** és la plataforma tècnica a través de la qual podeu consultar ERIC en línia. Des d'aquesta mateixa plataforma també podeu consultar altres bases de dades relacionades amb la vostra disciplina, com per exemple **PsycINFO** (base de dades especialitzada en el camp de la psicologia), o bé **Teacher Reference Center** (base de dades especialitzada en docència). La plataforma permet, inclús, buscar a totes aquestes bases de dades a l'hora.



## Accés

A la web de la Biblioteca trobareu l'  bases de dades  . Entreu per tal de localitzar **ERIC**.

L'**i-Cercador** és un portal d'accés que integra tots els recursos electrònics disponibles al Servei de Biblioteca i Documentació de la URV. Permet buscar bases de dades bibliogràfiques, revistes i llibres electrònics (amb accés al text complet si tenim subscripta la publicació), pàgines web o catàlegs de biblioteques des d'una única pantalla de cerca.

Un cop dins l'icercador, empreu l'opció "Cercar recurs electrònic" i ja podeu buscar la base de dades.

Si hi accediu des de qualsevol ordinador connectat a la xarxa de la URV, no us demanarà cap identificació.

També hi podeu accedir des d'un ordinador extern a la URV gràcies al *Proxy-Cache Autenticat Web*. Vegeu les instruccions a de configuració del vostre navegador a: [http://wwwa.urv.cat/sritic/Acces\\_remot/](http://wwwa.urv.cat/sritic/Acces_remot/)

En aquest cas, us demanarà una identificació: el vostre **codi d'usuari** és el vostre NIF o passaport, amb lletra majúscula i separada per guió. I la **contrasenya** és la mateixa del correu electrònic.

## ATENCIÓ !

**ERIC** és una base de dades de pagament que la Biblioteca de la URV té subscripta. Si no seguïu aquestes instruccions per accedir no podreu fer cerques.



### Què us permet la base de dades?

- Elaborar i guardar cerques bibliogràfiques
- Fer-vos el vostre propi historial de cerques
- Visualitzar el text complet d'algunes referències
- Traduir-nos els textos d'alguns articles en anglès (els que el copyright ho permet)
- Cercar directament al Catàleg Col·lectiu d'Universitats de Catalunya els resultats obtinguts
- Elaborar-vos un servei d'alerta en funció de les vostres necessitats informatives
- Elaborar i gestionar el vostre propi espai personal dins la base de dades (My Ebscohost)

### Una primera ullada a la pantalla de cerca

Si anem al botó **Languages** podrem canviar l'idioma de la plataforma al castellà. (El contingut de la base de dades, lògicament, no canviarà d'idioma, només ho faran els botons de les instruccions)

Per defecte us apareix la pantalla de **cerca avançada**, però si voleu canviar a **cerca bàsica** o **visual**, ho podeu fer clicant a baix de les graelles de cerca.

**Búsqueda en historial o alertas** us porta al vostre històric de cerques fetes anteriorment.

Buscando: ERIC | Bases de datos »

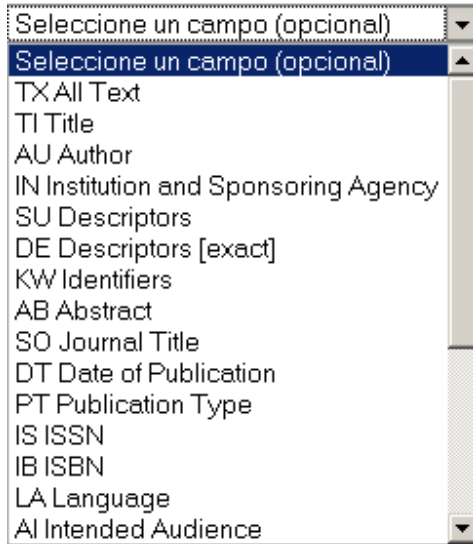
en Seleccione un campo (opcional) **Buscar** **Borrar** ?

AND en Seleccione un campo (opcional)

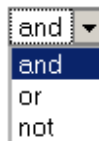
AND en Seleccione un campo (opcional) [Agregar hilera](#)

[Búsqueda básica](#) | [Búsqueda avanzada](#) | [Búsqueda visual](#) | [Historial de búsqueda](#)

Al costat dret de les graelles de cerca hi ha un desplegable que podeu obrir per tal de seleccionar per quin camp voleu buscar.



I al costat esquerre hi ha els operadors booleans i/o/not per si voleu combinar varies cerques.



**AND:** combina les dues paraules. Ex. Comportament and social recuperarà registres que incloguin totes dues paraules.

**OR:** dona alternativa a la cerca. Ex. Simpatia OR sociabilitat recuperarà registres que continguin una paraula o l'altra.

**NOT:** restringeix la cerca. Ex. Fàrmac NOT antidepressiu recuperarà registres que continguin la primera paraula, però no la segona.

A dalt de tot trobeu les opcions:

**Nueva búsqueda:** Per iniciar una nova cerca

**Tesauro:** Us porta a un espai on podeu buscar dins l'índex alfabètic controlat de matèries que utilitza la base de dades. Teniu una explicació de cada terme, termes relacionats, subordinats, etc. (vegeu p. 21)

**Índices:** Des d'aquí podeu buscar dins de cada índex en concret: autor, títol de la revista, ISBN, etc. (vegeu p. 18)

**Colección de la biblioteca:** Ens porta a un espai on apareix la col·lecció de revistes que indexa ERIC, per si volem iniciar la cerca partint d'aquí.


**Conectar:** Us porta a un espai personal que la base de dades proporciona a l'usuari per guardar i gestionar les seves pròpies cerques i resultats (vegeu p. 28)

**Carpeta:** Espai on podeu guardar les cerques que heu anat fent en la sessió actual. Si voleu guardar aquestes cerques per poder accedir-hi un altre dia, cal que us registreu.

**Preferencias:** Podem marcar algunes preferències referides al format de visualització dels resultats.


**Idiomas:** Podem canviar l'idioma de la interfície.

**Nuevas funciones:** Espai destinat a que EBSCOhost informi als seus usuaris dels nous aplicatius que posar en marxa.

**Ayuda:** Ajuda que proporciona la plataforma en anglès. A més d'aquest botó van apareixent unes icones d'interrogant  que són ajudes contextuals en funció d'allà on estiguem.

**Opciones de cerca**

**Opciones de búsqueda**

<p><b>Modos de búsqueda</b> </p>	<p><input checked="" type="radio"/> <b>Booleano/Frase</b></p> <p><input type="radio"/> <b>Buscar todos mis términos de búsqueda</b></p> <p><input type="radio"/> <b>Buscar cualquiera de mis términos de búsqueda</b></p> <p><input type="radio"/> <b>Búsqueda en SmartText</b> <a href="#">Sugerencia</a></p>	<p><input type="checkbox"/></p> <p><input type="checkbox"/></p>
---	--	---

- **Booleano / Frase** d'utilitat tant si estem utilitzant els operadors booleans com si volem buscar la frase exacta.
- **Buscar todos mis términos de búsqueda** aplica automàticament l'operador AND entre les paraules que posem
- **Buscar cualquiera de mis términos de búsqueda:** aplica automàticament l'operador OR entre les paraules que posem
- **Búsqueda en SmartText:** Permet que copiem i enganxem trossos de text fins a 5000 caràcters, espais inclosos, per fer la cerca. SmartText Searching incorpora una tecnologia que resumeix el text que hem entrat i el concreta en les paraules claus més adients per tal de trobar resultats similars.

- **Aplicar palabras relacionadas:** Si cliquem aquesta opció estem autoritzant a la base de dades a que analitzi la nostra cerca i ens recuperi resultats que continguin termes relacionats amb el que nosaltres l'hi hem dit.

## Limitar els resultats

**Limite sus resultados**

<p><b>Texto completo</b> <input type="checkbox"/></p> <p><b>Publicaciones arbitradas</b> <input type="checkbox"/></p> <p><b>Fecha de publicación desde</b>          Mes: <input type="text"/> Año: <input type="text"/> to          Mes: <input type="text"/> Año: <input type="text"/></p> <p><b>Nivel educativo</b>  <input type="text" value="Todos"/>          Adult Basic Education          Adult Education          Early Childhood Education</p> <p><b>Público al que va dirigido</b>  <input type="text" value="Todos"/>          Administrators          Community          Counselors</p>	<p><b>Disponible en microficha</b> <input type="checkbox"/></p> <p><b>Nombre de la publicación</b> <input type="text"/></p> <p><b>Número ERIC</b> <input type="text"/></p> <p><b>Publicación o documento</b>  <input type="text" value="Todos"/>          Documents (ED)          Journal Articles (EJ)</p> <p><b>Tipo de publicación</b>  <input type="text" value="Todos"/>          Book/Product Reviews          Books          Collected Works (All)</p> <p><b>Idioma</b> <input type="text"/></p>
--	---

A partir d'aquest espai podem aplicar una sèrie de límits a la nostra cerca.

Els més utilitzats són les opcions de **text complet – texto completo en vínculo** (així ens garantim que sempre podrem llegir tots els resultats de les nostres cerques); les **dates de publicació**, útils per tal de buscar bibliografia actualitzada o l'**idioma**.

Si seleccionem l'opció **publicacions arbitrades** la nostra cerca només es farà sobre un conjunt de publicacions que sotmet els seus articles a la revisió d'experts en la matèria. Una revista arbitrada està avalada per una sèrie de normes i polítiques editorials internacionals que certifiquen la qualitat en els seus continguts i en els processos de revisió i edició.

També resulten interessants les limitacions **tipo de publicación** (podem triar si volem un capítol d'un llibre, un article de revista, etc.) **nivel educativo** (podem triar el nivell educatiu sobre el qual volem buscar informació), **público al que va dirigido** (podem triar el tipus de destinatari al que s'adreça la publicació).

## Veiem un registre bibliogràfic sencer

Veure un registre bibliogràfic sencer ens pot ajudar a fer-nos una idea de l'estructura interna de les bases de dades: Quins camps conté cada registre, quins camps indexen i quins no, quins es poden recuperar per llenguatge llibre i quins per llenguatge controlat, etc.

Per fer una cerca per un camp en concret, cal que aneu a l'opció de cerca avançada i trieu el camp que voleu buscar del desplegable de la dreta (vegeu p. 12 )

- Title: El tratamiento de la **fobia** social específica y generalizada en Europa: Un estudio meta-analítico. **(títol del document)**
- Translated Title: The treatment of specific and generalised social phobia in Europe: A meta-analytic review.
- (títol del document traduït a l'anglès)**
- Author(s): [Meca, Julio Sánchez](#), Dpto. Psicología Básica y Metodología, Universidad de Murcia, Murcia, Spain, [jsmeca@um.es](mailto:jsmeca@um.es)  
[Alcázar, Ana Isabel Rosa](#), Dpto. Personalidad, Evaluación y Tratamientos Psicológicos, Universidad de Murcia, Murcia, Spain  
[Rodríguez, José Olivares](#), Dpto. Personalidad, Evaluación y Tratamientos Psicológicos, Universidad de Murcia, Murcia, Spain
- (Autors)**
- Address: Meca, Julio Sánchez, Dpto Psicologia Basica y Metodologia, Facultad de Psicologia, Campus de Espinardo, Apdo 4021, 30100, Murcia, Spain, [jsmeca@um.es](mailto:jsmeca@um.es)
- (Adreça institucional dels autors)**
- Source: [Anales de Psicología](#), Vol 20(1), Jun 2004. pp. 55-68.  
Journal URL: <http://www.um.es/facpsi/analesps/index.html>
- (D'on s'ha tret la referència)**
- Publisher: Spain: Director de Anales de Psicologia  
Publisher URL: <http://www.um.es>
- (Editor de la publicació font)**
- ISSN: 0212-9728 (Print) **(ISSN de l'edició impresa)**
- Language: Spanish **(Llengua en què està escrit el document)**
- Keywords: specific social phobia; generalized social phobia; behavioral treatment
- (Paraules clau posades pels autors de l'article)**
- Abstract: In this paper the results of a meta-analysis about the effectiveness of behavioral treatment on specific and generalized social phobia are presented. Fifteen European papers were included that met the selection criteria, offering a total of 35 independent studies, on which it was calculated the standardized mean difference between the pretest- posttest and pretest - follow-up. The mean effect size at the posttest on social phobia measures was higher for the generalized social phobia ( $d\text{-sub}(+) = 1.109$ ) than for the specific subtype ( $d\text{-sub}(+) = 0.634$ ). At the follow-up, the mean effect size increased in both subtypes of social phobia ( $d\text{-sub}(+) = 1.604$  and  $d\text{-sub}(+) = 0.966$ , respectively). The differential efficacy of the different behavioral interventions are analyses and a tentative explanatory model of the effectiveness is presented for the two subtypes of social phobia. Finally, the practical and clinical implications of the results are discussed, as well as for future research. (ERIC Database Record (c) 2004 APA, all rights reserved)(journal abstract)
- (Resum)**

Subjects: \*[Behavior Therapy](#); \*[Social Phobia](#) (**Matèries assignades pels documentalistes que fan la base de dades. Formen part del llenguatge controlat del thesaurus**)

Classificació Behavior Therapy & Behavior Modification (3312) (**Àrees en el camp de la psicologia**)

Population: Human (10) (**Perfil de població al qual es pot aplicar el document**)

Location: Europe (**Noms geogràfics que apareixen al document**)

Publication Peer Reviewed Journal (270); Print

Type: Format(s) Available: Print (**Tipus de document**)

Release 20040823 (**Data en què l'article es va introduir a la base de dades**)

Date:

Accession 2004-14842-006 (**És un número identificador del registre dins la base de dades**)

Number: **de dades**

### Cerca bàsica guiada

Quan utilitzeu la **cerca simple**, la base de dades us buscarà el terme o termes que vosaltres suggeriu en el conjunt del registre bibliogràfic.

Per fer una cerca per un camp en concret, cal que aneu a l'opció de cerca avançada i trieu el camp que voleu buscar del desplegable de la dreta (vegeu p. 12)

La cerca bàsica admet els operadors booleans entre els termes, tot i que és més lògic que si els volem fer servir, utilitzem l'opció de cerca avançada.

També podem utilitzar els operadors de **proximitat** per tal de buscar dos o més termes que apareguin amb un número concret de paraules entre elles. Es tracta de posar la lletra **N** + un **nombre** que especifica el nombre de paraules que pot haver entre elles.

Ex. Tax N5 reform = recuperarà tant 'tax reform' (sense cap paraula entre mig de les que nosaltres hem posat) , com 'reform of income tax' (amb dues paraules, en aquest cas, entre mig de les que nosaltres hem posat. ) . Entre mig de les paraules poden haver-hi, en aquest cas fins a 5.

Per a buscar paraules que no sabem molt bé com s'escriuen, o bé es poden escriure de varies maneres, o poden aparèixer amb diferents sufixes podem utilitzar els símbols de:

- **Wildcard (?)**

El símbol (?) s'utilitza quan no sabem exactament com s'escriu una paraula. Sostituïm el caràcter que no sabem per ?.

Ex. Ne?t = recuperarà neat, nest o next

- **Truncament (\*)**

El símbol (\*) l'utilitzem per buscar diferents variants de paraules. Si posem \* al final d'una paraula ens recuperarà les possibles variants gramaticals

Ex. Comput\* = ens recuperarà igual *computer* que *computing*.

Els Wildcard i el Truncament no es poden utilitzar mai al principi de la paraula.

Posem els termes que volguem buscar a la graella de cerca i premeu el botó **buscar**



La pantalla on apareixen els resultats té dues columnes: La columna central és on apareixen els resultats i a la columna de l'esquerra tornen a aparèixer diverses opcions per limitar la cerca. El mateix sistema us proposa diferents opcions (en funció de la cerca que hagueu fet) per tal d'extreure un màxim rendiment a la base de dades i depurar al màxim les vostres cerques.

Els resultats de la columna central es poden ordenar per data, autor o rellevància. Si els ordenem per rellevància, és a dir, per fidelitat en la resposta de la cerca, ens apareixerà una icona al costat de la referència que ens ho indicarà:

Relevancia: ██████████

Página: 1 2 3 4 5 Siguiente Relevance Organizar Opciones de página Alerta / Guardar / Compartir

40420 Resultados para...

Restrinja sus resultados

- Texto completo
- Disponible en microficha
- Publicaciones arbitradas

Actualización Mostrar más >

Source Types

- Todos los resultados
- Publicaciones académicas
- Revistas
- Libros/monografías
- Informes educativos
- ERIC Documents


Update

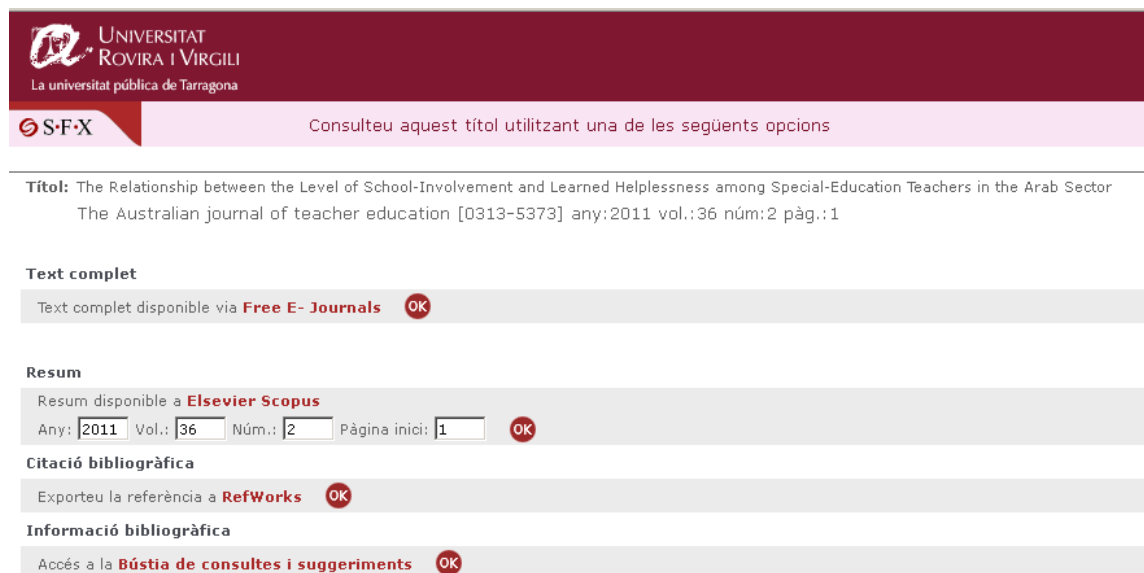
Materia

Publicación

- [The Relationship between the Level of School-Involvement and Learned Helplessness among Special-Education Teachers in the Arab Sector](#)   
By: Qutaiba, Agbaria. Australian Journal of Teacher Education, v36 n2 p1-15 Mar 2011. (EJ920016)  
Full Text from ERIC  
Especialidades: Helplessness; Arabs; Correlation; Special Education Teachers; Foreign Countries; Stress Variables; Teacher Burnout; Special Schools; Teacher Participation; Gender Differences; Teaching Experience; Experienced Teachers  
Base de datos: ERIC  
Añadir a la carpeta Relevancia: ██████████  
Consulta
- [Rethinking Mentoring: Comparing Policy and Practice in Special and General Education](#)   
By: Washburn-Moses, Leah. Education Policy Analysis Archives, v18 n32 Dec 2010. (EJ913486)  
Full Text from ERIC  
Especialidades: Mentors; General Education; Special Education; Special Education Teachers; Teacher Collaboration; Board of Education Policy; Comparative Analysis; Compliance (Legal); Urban Schools; Beginning Teachers; Beginning Teacher Induction  
Base de datos: ERIC  
Añadir a la carpeta Relevancia: ██████████

En aquest registre, el número de registres trobats és tan alt, que la base de dades et recomana que limitis la cerca al text complet, o bé per anys (columna de l'esquerra).


Des d'aquí podeu veure el text complet (si és que està disponible) i mirar si el tenim a la URV mitjançant el botó  i tot el que podem fer amb aquesta referència des de la URV





**UNIVERSITAT ROVIRA I VIRGILI**  
La universitat pública de Tarragona


S·F·X Consulteu aquest títol utilitzant una de les següents opcions

**Títol:** The Relationship between the Level of School-Involvement and Learned Helplessness among Special-Education Teachers in the Arab Sector  
The Australian journal of teacher education [0313-5373] any:2011 vol.:36 núm.:2 pàg.:1

**Text complet**  
Text complet disponible via **Free E- Journals** 

**Resum**  
Resum disponible a **Elsevier Scopus**  
Any:  Vol.:  Núm.:  Pàgina inici:  

**Citació bibliogràfica**  
Exporteu la referència a **RefWorks** 

**Informació bibliogràfica**  
Accés a la **Bústia de consultes i suggeriments** 

Cliqueu damunt el títol de la referència original d'EBSCOhost per veure el registre detallat:



« [Lista de resultados](#) | [Restringir búsqueda](#)

**Registro detallado**

**Buscar resultados similares**  
usando la Búsqueda en SmartText.

**Herramientas**  
[Añadir a la carpeta](#)  
[Imprimir](#)  
[Enviar](#)  
[Guardar](#)  
[Citar](#)  
[Exportar](#)  
[Crear nota](#)  
[Enlace permanente](#)  
[Agregar a favoritos](#)

**The Relationship between the Level of School-Involvement and Learned Helplessness among Special-Education Teachers in the Arab Sector**

**Autor(es):** Qutaiba, Agbaria

**Fuente:** Australian Journal of Teacher Education, v36 n2 p1-15 Mar 2011. 16 pp.

**Publicaciones arbitradas:** Yes

**ISSN:** 0313-5373

**Descriptores:** Helplessness, Arabs, Correlation, Special Education Teachers, Foreign Countries, Stress Variables, Teacher Burnout, Special Schools, Teacher Participation, Gender Differences, Teaching Experience, Experienced Teachers

**Identificadores:** Israel

**Resumen:** Acquired or learned helplessness is one of the most popular research subjects reported in the psychological literature in recent decades. The present study examined the relationship between involvement in decision-making at the school and learned helplessness among special-education teachers in the Israeli Arab sector. The importance of this study lies in its focused examination of variables that correlate with states that have an adverse effect on the education system, such as stress and burnout. Special-education teachers were randomly selected from several special-education schools. The findings gave considerable support to the hypotheses that predicted a negative correlation between school involvement and learned helplessness. The conclusions of this study support greater involvement of teachers in the school in order to improve their well-being and work efficiency. (Contains 4 tables and 1 figure.)

**Abstractor:** As Provided

**Número de referencias:** 51

**Idioma:** English

**Número de** 16

Des d'aquí podeu fer les operacions que següeixen:

A la columna de l'esquerra teniu les opcions :



[Texto completo en vínculo](#)

Et porta al text complet de l'article en html. Amb la possibilitat de visualitzar-lo també en .pdf, exportar la referència a un gestor bibliogràfic, enviar-lo per e-mail, etc. (En cas que l'article tingui el text complet associat)

**Buscar resultados similares**

usando la Búsqueda en SmartText.

Si cliqueu damunt **Buscar Resultados Similares**, la base de dades us portarà a altres registres molt semblants al que esteu visualitzant. Ho fa a partir del sistema de cerca SmartText.



## ATENCIÓ !

Aquesta és una molt bona opció de cerca quan el registre que esteu visualitzant us interessa molt, ja que us busca registres molt semblants.

A la columna de la dreta teniu les opcions:



**Añadir a la carpeta**

Guarda el document en una carpeta durant la sessió. Per guardar-ho permanentment hem de fer-ho connectant-nos a MyEbscohost (vegeu p. 28)



Imprimeix el registre



Envia el registre per correu electrònic



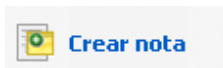
Guarda el registre



Et proporciona la citació completa de la referència segons diversos models de citacions internacionals (Chicago, MLA, APA, etc.)



Exporta la referència cap a un gestor de referències bibliogràfiques, per exemple RefWorks



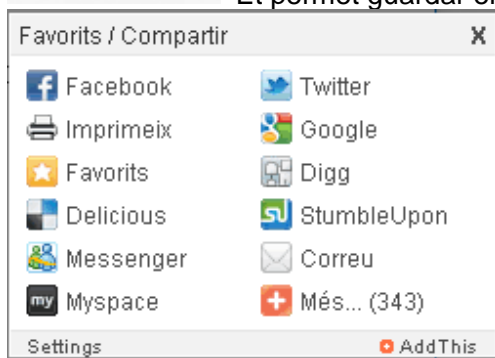
Pots afegir una nota personal sobre el registre i guardar-la al teu espai personal de treball



Et proporciona una url permanent per accedir al registre



Et permet guardar el registre on vulguis d'aquestes opcions:



### Cerca avançada guiada

Quan utilitzen la cerca avançada, haureu de seleccionar el camp pel qual voleu buscar del desplegable de la dreta i utilitzar els operadors booleans.

**AND:** combina les dues paraules. Ex. Comportament and social recuperarà registres que incloguin totes dues paraules.

**OR:** dona alternativa a la cerca. Ex. Simpatia OR sociabilitat recuperarà registres que continguin una paraula o l'altra.

**NOT:** restringeix la cerca. Ex. Fàrmac NOT antidepressiu recuperarà registres que continguin la primera paraula, però no la segona.

També podem utilitzar els operadors de **proximitat** per tal de buscar dos o més termes que apareguin amb un número concret de paraules entre elles. Es tracta de posar la lletra **N** + un **nombre** que especifica el nombre de paraules que pot haver entre elles.

Ex. Tax N5 reform = recuperarà tant 'tax reform' (sense cap paraula entre mig de les que nosaltres hem posat) , com 'reform of income tax' (amb dues paraules, en aquest cas, entre mig de les que nosaltres hem posat. ) . Entre mig de les paraules poden haver-hi, en aquest cas fins a 5.

Per a buscar paraules que no sabem molt bé com s'escriuen, o bé es poden escriure de varies maneres, o poden aparèixer amb diferents sufixes podem utilitzar els símbols de:

- **Wildcard (?)**

El símbol (?) s'utilitza quan no sabem exactament com s'escriu una paraula. Sostituïm el caràcter que no sabem per ?.

Ex. Ne?t = recuperarà neat, nest o next

- **Truncament (\*)**

El símbol (\*) l'utilitzem per buscar diferents variants de paraules. Si posem \* al final d'una paraula ens recuperarà les possibles variants gramaticals

Ex. Comput\* = ens recuperarà igual *computer* que *computing*.

Els Wildcard i el Truncament no es poden utilitzar mai al principi de la paraula.

Aquesta és la pantalla principal de la cerca avançada:

Buscando: ERIC | Bases de datos »

en Seleccione un campo (opcional) [Buscar] [Borrar] ?

AND en Seleccione un campo (opcional)

AND en Seleccione un campo (opcional) [Agregar hilera]

Búsqueda básica | Búsqueda avanzada | Búsqueda visual | Historial de búsqueda

Si necessiteu més camps de cerca per combinar es poden crear clicant damunt **Agregar hilera**.

La pantalla on apareixen els resultats té dues columnes: La columna central és on apareixen els resultats i a la columna de l'esquerra tornen a aparèixer diverses opcions per limitar la cerca. El mateix sistema us proposa diferents opcions (en funció de la cerca que hagueu fet) per tal d'extreure un màxim rendiment a la base de dades i depurar al màxim les vostres cerques

Els resultats de la columna central es poden ordenar per data, autor o rellevància.

Si els ordenem per rellevància, és a dir, per fidelitat en la resposta de la cerca, ens apareixerà una icona al costat de la referència que ens ho indicarà:

Relevancia: ██████████

Página: 1 2 3 4 5 Siguiente Relevance Organizar Opciones de página Alerta / Guardar / Compartir

40420 Resultados para...

Restrinja sus resultados

Texto completo  
 Disponible en microficha  
 Publicaciones arbitradas

Actualización Mostrar más >

Source Types

Todos los resultados  
 Publicaciones académicas  
 Revistas  
 Libros/monografías  
 Informes educativos  
 ERIC Documents

Update

Materia

Publicación

1. [The Relationship between the Level of School-Involvement and Learned Helplessness among Special-Education Teachers in the Arab Sector](#)

. By: Qutaiba, Agbaria. Australian Journal of Teacher Education, v36 n2 p1-15 Mar 2011. (EJ920016)  
Full Text from ERIC  
Especialidades: Helplessness; Arabs; Correlation; Special Education Teachers; Foreign Countries; Stress Variables; Teacher Burnout; Special Schools; Teacher Participation; Gender Differences; Teaching Experience; Experienced Teachers

Base de datos: ERIC

Añadir a la carpeta Relevancia: ██████████

ConGulta!

Notas: No suscrito
2. [Rethinking Mentoring: Comparing Policy and Practice in Special and General Education](#)


. By: Washburn-Moses, Leah. Education Policy Analysis Archives, v18 n32 Dec 2010. (EJ913486)  
Full Text from ERIC  
Especialidades: Mentors; General Education; Special Education; Special Education Teachers; Teacher Collaboration; Board of Education Policy; Comparative Analysis; Compliance (Legal); Urban Schools; Beginning Teachers; Beginning Teacher Induction


Base de datos: ERIC

Añadir a la carpeta Relevancia: ██████████

En aquest registre, el número de registres trobats és tan alt, que la base de dades et recomana que limitis la cerca al text complet, o bé per anys (columna de l'esquerra).

Des d'aquí podeu veure el text complet (si és que està disponible) i mirar si el tenim a la URV mitjançant el botó **ConGulta!** i tot el que podem fer amb aquesta referència des de la URV


 UNIVERSITAT ROVIRA I VIRGILI  
La universitat pública de Tarragona

 SFX Consulteu aquest títol utilitzant una de les següents opcions

---


**Títol:** The Relationship between the Level of School-Involvement and Learned Helplessness among Special-Education Teachers in the Arab Sector  
The Australian journal of teacher education [0313-5373] any:2011 vol.:36 núm:2 pàg.:1

**Text complet**


Text complet disponible via **Free E- Journals** 

**Resum**


Resum disponible a **Elsevier Scopus**

Any:  Vol.:  Núm.:  Pàgina inici:  

**Citació bibliogràfica**

Exporteu la referència a **RefWorks** 

**Informació bibliogràfica**

Accés a la **Bústia de consultes i suggeriments** 

Cliqueu damunt el títol de la referència original d'EBSCOhost per veure el registre detallat:


The screenshot shows the EBSCOhost interface. At the top, there's a navigation bar with 'Lista de resultados' and 'Restringir búsqueda' (1 de 40420). The main content area displays the title: 'The Relationship between the Level of School-Involvement and Learned Helplessness among Special-Education Teachers in the Arab Sector'. Below the title, it lists the author (Qutaba, Agbaria), source (Australian Journal of Teacher Education, v36 n2 p1-15 Mar 2011. 16 pp.), and other details like ISSN (0313-5373) and descriptors. A summary (Resumen) and abstract (Abstractor) are also provided. On the left side, there are options for 'Registro detallado' and 'Buscar resultados similares'. On the right side, there's a 'Herramientas' (Tools) menu with options like 'Añadir a la carpeta', 'Imprimir', 'Enviar', 'Guardar', 'Citar', 'Exportar', 'Crear nota', 'Enlace permanente', and 'Agregar a favoritos'.

Des d'aquí podeu fer les operacions que següeixen:

A la columna de l'esquerra teniu les opcions :



Et porta al text complet de l'article en html. Amb la possibilitat de visualitzar-lo també en .pdf, exportar la referència a un gestor bibliogràfic, enviar-lo per e-mail, etc. (En cas que el registre tingui el text complet associat)



Si cliqueu damunt **Buscar Resultados Similares**, la base de dades us portarà a altres registres molt semblants al que esteu visualitzant. Ho fa a partir del sistema de cerca SmarText.



## ATENCIÓ !

Aquesta és una molt bona opció de cerca quan el registre que esteu visualitzant us interessa molt, ja que us busca registres molt semblants.

A la columna de la dreta teniu les opcions:



Guarda el document en una carpeta durant la sessió. Per guardar-ho permanentment hem de fer-ho connectant-nos a MyEbscohost (vegeu p. 28)



Imprimeix el registre



Envia el registre per correu electrònic



Guarda el registre



Et proporciona la citació completa de la referència segons diversos models de citacions internacionals (Chicago, MLA, APA, etc.)



Exporta la referència cap a un gestor de referències bibliogràfiques, per exemple RefWorks



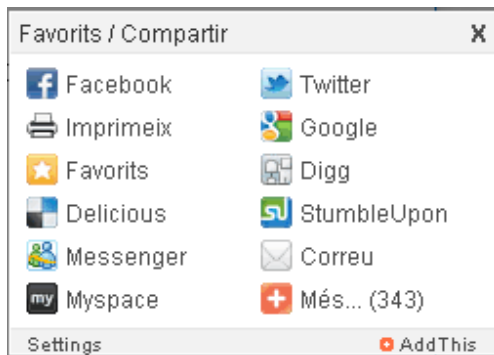
Pots afegir una nota personal sobre el registre i guardar-la al teu espai personal de treball



Et proporciona una url permanent per accedir al registre



Et permet guardar el registre on vulguis d'aquestes opcions:



## Cerca visual guiada

La cerca visual guiada dóna els mateixos resultats que les altres dues, només que d'una manera molt més gràfica.

Quan fas la cerca t'apareix a l'esquerra una columna amb dues parts: els descriptors en color blau i el resultat en color verd. A mida que vas seleccionant descriptors es van obrint columnes amb descriptors relacionats i resultats associats.

## ATENCIÓ !

Quan cliqueu l'opció de Cerca Visual veureu que comença un tutorial molt interessant on us explica tot el procés de cerca pas a pas.



## Busquem per autor

Per fer una cerca per autor hem d'anar a l'opció de cerca avançada i triar Autor del Desplegable de camps de la dreta. En aquest cas no utilitzarem els operadors booleans de combinació, ja que només volem utilitzar un argument de cerca sense combinar-lo amb cap altre.

en    

Si no sabem exactament com està entrat l'autor que estem buscant, doncs buscarem primer que tot pels índexs (vegeu apartat següent)

## Busquem pels índexs

Tots els registres de les bases de dades tenen camps en què s'utilitza llenguatge lliure i altres en què s'utilitza llenguatge controlat. Encara que tots els camps són recuperables per paraula clau, convé conèixer el llenguatge controlat de la base de dades per tal d'executar cerques més precises.

Els camps de llenguatge lliure acostumen a ser camps com el d'abstract, per exemple, en què l'autor de l'article descriu amb les seves paraules el resum del seu treball.

Els camps de llenguatge controlat són principalment els camps d'autor, revista i matèries (Tesauro) . En aquests casos els documentalistes treballen les entrades confeccionant uns índexs de manera que les dades sempre apareguin entrades d'igual manera.

Així doncs si volem buscar una revista en concret, un autor en concret, etc. i no sabem exactament com està entrat, buscarem pels índexs.

L'opció apareix a la barra d'eines de dalt

[Nueva búsqueda](#) | [Tesauro](#) | [Índices](#)

Cliquem damunt i ens apareix

Buscar en un índice:

Buscar:

Elija un índice de entre los de la lista y haga clic en "Buscar".

Aquí seleccionarem el camp dins el qual volem buscar i posarem la paraula aproximada que nosaltres creiem.

Imaginem que hem posat Albaladejo i fem la cerca al camp d'autor.

Ens apareixeran tots els Albaladejo en cognom simple i compost, nosaltres triarem el que ens interessa i clicarem damunt l'opció "Añadir"

Índices

Buscar en un índice:

Buscar:

Página: [Anterior](#) | [Siguiete](#)

Elija uno o más de los términos e incorpórelos a la búsqueda usando:

**Término**

El término albaladejo *habría aparecido si se hubiera encontrado una coincidencia exacta.*

- albaladejo, m. d.
- albaladejo, magi farre
- albaladejo, pierre
- albaladejo, s. a.
- albaladejo-ortiz, c.

L'enganxa a la graella de cerca, des d'on farem Buscar

Sugerir descriptores

[Búsqueda básica](#) | [Búsqueda avanzada](#) | [Búsqueda visual](#) | [Historial de búsqueda](#)

Si el que volem buscar és el títol d'una revista en concret, triarem el camp Journal Title.

Per exemple, si volem veure tots els articles de la revista: Journal of Adolescence, triarem Journal Title al desplegable de camps, posarem el nom a la graella de cerca i farem buscar.

## Índices

Buscar en un índice:

Buscar:

Página: [Anterior](#) | [Siguiente](#)

Elija uno o más de los términos e incorpórelos a la búsqueda usando:

Término	Recuento de registros
<input checked="" type="checkbox"/> journal of adolescence	1152
<input type="checkbox"/> journal of adolescent & adult literacy	967

Quan ens apareix el llistat de revistes que contenen les paraules journal i adolescence, triem la que ens interessa, fem añadir i, finalment, executem la cerca.

Buscando: ERIC [Bases de datos >](#)

en    [?](#)

AND  en

AND  en  [Agregar hilera](#)

[Búsqueda básica](#) | [Búsqueda avanzada](#) | [Búsqueda visual](#) | [Historial de búsqueda](#)

Página: 1 2 3 4 5 [Siguiente](#) Relevance Organizar Opciones de página Alerta / Guardar / Compartir

1152 Resultados para...

**Restrinja sus resultados**

Texto completo  
 Disponible en microficha  
 Publicaciones arbitradas

1987 Fecha de publicación 2011

Actualización [Mostrar más >](#)

1. [A Quasi-Experimental Evaluation of Parents as Sexual Health Educators Resulting in Delayed Sexual Initiation and Increased Access to Condoms](#)

. By: Campero, Lourdes; Walker, Dilys; Atienzo, Erika E.. Journal of Adolescence, v34 n2 p215-223 Apr 2011. (EJ916406)

Especialidades: Contraception; Intervention; Adolescents; Foreign Countries; Sexuality; Sex Education; Health Education; High School Freshmen; Control Groups; Parent Child Relationship; Innovation; Health Promotion; Questionnaires; Outcomes of Education

Base de datos: ERIC

[Añadir a la carpeta](#) Relevancia:

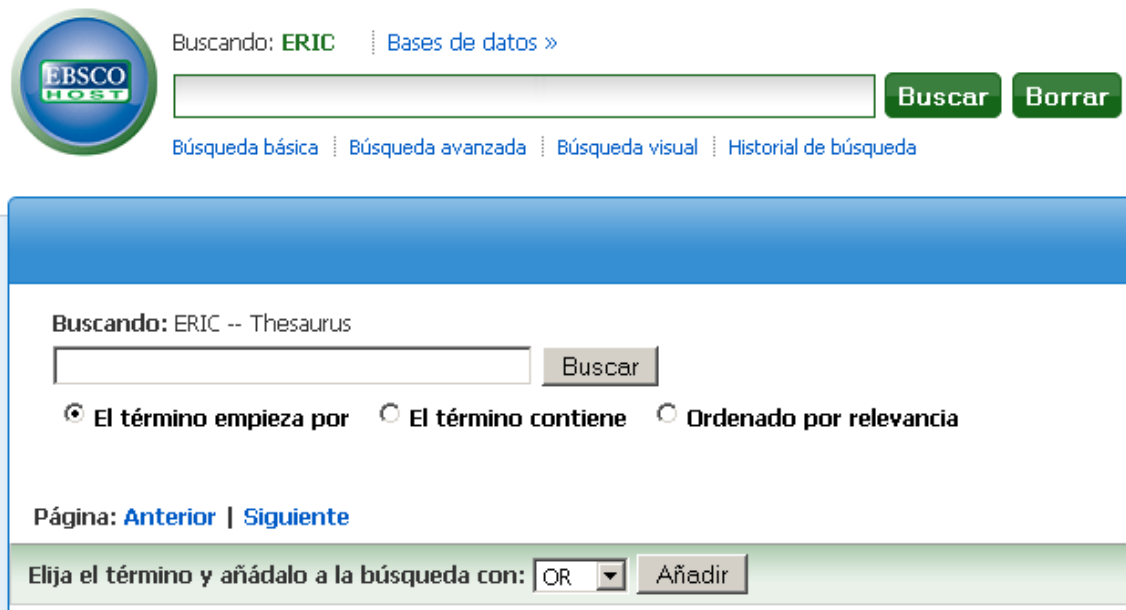
[Texto completo vinculado](#)

## Busquem pel Tesauro (índex de matèries controlades)

El Tesauro d'una base de dades és l'índex de matèries controlades. En EBSCOhost ens apareix en una opció a banda de la barra d'eines:

[Nueva búsqueda](#) | [Tesauro](#) | [Índices](#)

Cliqueu damunt l'opció **Tesauro** i se us obrirà una pantalla amb els índexs de matèries en anglès ordenats alfabèticament, des d'on podrem buscar dins el tesauro de matèries.



Buscando: ERIC | Bases de datos >

[Búsqueda básica](#) | [Búsqueda avanzada](#) | [Búsqueda visual](#) | [Historial de búsqueda](#)

---

Buscando: ERIC -- Thesaurus

El término empieza por  El término contiene  Ordenado por relevancia

Página: [Anterior](#) | [Siguiente](#)

Elija el término y añádalo a la búsqueda con:

Us podeu desplaçar amunt i avall de la relació alfabètica de matèries o bé anar directament a qualsevol terme que vulgueu, amb les opcions:

- El término empieza por...
- El término contiene...
- Ordenado por relevancia

Si per exemple volem saber quins són els descriptors oficials relacionats amb la matèria Homeschooling, posaríem:



Buscando: ERIC -- Thesaurus

El término empieza por  El término contiene  Ordenado por relevancia

I ens apareix aquesta explicació:

(Haga clic en el término para ver los detalles.)

Homeschooling **Use** [Home Schooling](#)

[Home Schooling](#)

Els termes en blau contenen una explicació exhaustiva de l'ús. També apareixen conceptes relacionats no acceptats que ens remeten al descriptor correcte, en aquest cas, Home Schooling.

Si voleu saber més coses sobre el descriptor, cliqueu-hi al damunt.

Elija el término y añádalo a la búsqueda con:   Expandir

[Home Schooling](#)

Scope Note	Provision of compulsory education in the home as an alternative to traditional public/private schooling -- often motivated by parental desire to exclude their children from the traditional school environment (Note: Do not confuse with "Home Instruction" or "Home Study")	
Broader Terms	<input type="checkbox"/> <a href="#">Compulsory Education</a>	<input type="checkbox"/>
Related Terms	<input type="checkbox"/> <a href="#">Home Programs</a>	
	<input type="checkbox"/> <a href="#">Nontraditional Education</a>	
	<input type="checkbox"/> <a href="#">Parent-Student Relationship</a>	
	<input type="checkbox"/> <a href="#">Parents+</a>	<input type="checkbox"/>
	<input type="checkbox"/> <a href="#">Parents as Teachers</a>	
	<input type="checkbox"/> <a href="#">Private Education</a>	
	<input type="checkbox"/> <a href="#">School Attendance Legislation</a>	
Used For	Homeschooling	

Ens apareix una explicació de a què s'aplica exactament i quins altres descriptors hi estan propers:

- Els Broader Terms són termes que estan per damunt d'Home Schooling en l'arbre jeràrquic de les matèries, és a dir que són més generals.
- Els Narrower Terms serien termes que estarien per sota en l'arbre jeràrquic (encara que en aquest exemple no n'hi ha)
- Els Related Terms són termes relacionats (encara que pertanyen a una altra branca dins la jerarquia de l'arbre)

Un cop trobeu el terme que us interessi, marqueu-lo al quadret de l'esquerra i feu **AÑADIR** per posar-lo a la graella de cerca. Si en busquem més d'un, podem utilitzar un operador booleà (and, or o not) per tal de relacionar-los.

Al costat d'algunes matèries hi ha dues opcions: **EXPANDIR** i/o **CONCEPTO PRINCIPAL**.

Si marquem l'opció **EXPANDIR** el tesauro ens mostra el terme demanat i els que hi ha per sota en l'arbre jeràrquic de matèries.

Quan apareix el símbol (+) al costat d'un terme, vol dir que hi ha termes més concrets del que es mostra.

Ex. Si a l'arbre de matèries apareix

- \*Psychosis (primer nivell)
  - \*Affective psychosis (segon nivell)
    - \*Affective sexual psychosis (tercer nivell)

I seleccionem "Affective psychosis" amb l'opció **EXPANDIR (explode)**, estem buscant també al Affective sexual psychosis. És una opció de cerca recomanable per recuperar articles de temàtica concreta, ja que el que fa és ampliar, expandir l'àmbit de la cerca.

Si marqueu l'opció **CONCEPTO PRINCIPAL (major concept)** esteu creant una cerca que busca únicament documents on la matèria principal assignada sigui aquesta. És el concepte principal de l'article descrit. És una opció de cerca recomanable per recuperar articles de temàtica general el contingut del qual sigui exactament la paraula que nosaltres volem cercar.

També podem combinar totes dues opcions: **EXPANDIR** i **CONCEPTO PRINCIPAL**, d'aquesta manera li demanem a la base de dades que ens ensenyi tots els articles relacionats amb la matèria que estem buscant.

### Traduïm un article

La major part del contingut de la base de dades són textos en anglès. Ja hem vist que podem traduir-nos la interfície de cerca mitjançant l'opció "Languages" que apareix a la part dreta de les opcions de la bara d'eines.

Però també hi ha alguns documents que duent l'opció de traduir el text sencer de l'article. Aquesta és una opció molt interessant que no sempre apareix, ja que està subjecta a restriccions de llicències com la el copyright, etc.

## ATENCIÓ !

En ocasions podem traduir-nos els articles sencers al castellà !!!!



La trobem quan visualitzem el registre detallat de qualsevol referència bibliogràfica

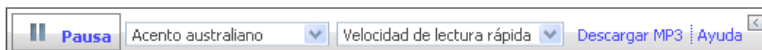
Les traduccions les fa un sistema de traducció automàtica que es diu Language Weaver Service i no garanteixen la completa exactitud de la traducció.

Només cal triar l'opció desitjada de traducció i clicar damunt "Translate". Apareixerà

Translation in Progress:

Podeu imprimir, enviar-vos per correu o bé guardar la traducció mitjançant les opcions del navegador.

També tenim l'opció d'escoltar l'article en anglès amb diferents accents i velocitats de lectura. El podem inclús gravar en format .mp3 (però només les versions angleses)



In Jordan, a rapid movement of educational reform is taking place nowadays. Curricula development, teacher education, using information and communication technology (ICT), improving teaching and learning strategies and integrating different subjects are among the main objectives of this reform. One of the main challenges in Jordan in order to cope with global and international changes is how to integrate different sustainability ideas and principles within different educational activities. This is because more than 35% of Jordanian population is students and they have direct effect in any change. This article aims at answering the following four questions:

Tenim un exemple d'article que es pot traduir i escoltar al títol: "Teaching for sustainable development in higher education institutions: University of Jordan as a case study"

## Historial de cerques

A mida que anem fent cerques, aquestes es van guardant a l'Historial de búsqueda.

Búsqueda en historial o alertas				
<a href="#">Imprimir historial de búsqueda</a>   <a href="#">Obtener búsquedas</a>   <a href="#">Obtener alertas</a>   <a href="#">Guardar búsquedas / Alertas</a>				
<input type="checkbox"/> Seleccionar / anular selección de todo <span style="margin-left: 20px;"><b>Buscar con AND</b></span> <span style="margin-left: 20px;"><b>Buscar con OR</b></span> <span style="margin-left: 20px;"><b>Eliminar búsquedas</b></span> <span style="float: right;"><b>Actualizar lista de resultados</b></span>				
Número de ID de búsqueda	Términos de la búsqueda	Opciones de búsqueda	Acciones	
<input type="checkbox"/> S4	DE "Pervasive Developmental Disorders" OR DE "Aspergers Syndrome" OR DE "Autism" OR DE "Rett Syndrome"	<b>Limitadores</b> - Texto completo en vínculo; Año de publicación desde: 2008-2011 <b>Modos de búsqueda</b> - Booleano/Frase	<a href="#">Ver resultados</a> (3248)   <a href="#">Ver detalles</a>   <a href="#">Modificar</a>	
<input type="checkbox"/> S3	DE "Pervasive Developmental Disorders" OR DE "Aspergers Syndrome" OR DE "Autism" OR DE "Rett Syndrome"	<b>Limitadores</b> - Texto completo en vínculo; Año de publicación desde: 2008-2011 <b>Modos de búsqueda</b> - Booleano/Frase	<a href="#">Ver resultados</a> (3248)   <a href="#">Ver detalles</a>   <a href="#">Modificar</a>	
<input type="checkbox"/> S2	MM "Fluoxetine"	<b>Limitadores</b> - Texto completo en vínculo; Año de publicación desde: 2008-2011 <b>Modos de búsqueda</b> - Booleano/Frase	<a href="#">Ver resultados</a> (184)   <a href="#">Ver detalles</a>   <a href="#">Modificar</a>	
<input type="checkbox"/> S1	MM "Fluoxetine"	<b>Modos de búsqueda</b> - Booleano/Frase	<a href="#">Ver resultados</a> (2355)   <a href="#">Ver detalles</a>   <a href="#">Modificar</a>	

Des d'aquest espai podem treballar amb les nostres cerques anteriors. Podem:

- tornar a veure els resultats
- tornar a executar les cerques
- combinar les cerques entre si mitjançant els operadors and o or
- esborrar-les
- guardar-les a la nostra carpeta personal (vegeu p. 26)
- elaborar-nos i guardar-nos un servei d'alerta a la nostra carpeta personal (vegeu p.32)

Aquest historial de cerques només es guarda el temps que dura la sessió. Si volem guardar les cerques per sempre, o bé crear-nos un servei d'alerta haurem de donar-nos d'alta a My EbscoHOST (vegeu p. 28)



## ATENCIÓ !

Si no ens registrem a My EbscoHOST només sen's guardarà la informació el temps que dura la sessió !


### Carpeta personal

De la mateixa manera, disposem d'un espai personal on anant guardant els resultats que més ens interessin, de cara a gestionar-los amb comoditat.

Aquest espai s'anomena "carpeta" i es troba a la barra d'eines

Conectar  Carpeta Preferencias Idiomas ▾ Nuevas funciones Ayuda

Quan obtenim resultats de cerca prou interessants com per voler conservar-los els podem posar dins aquest espai.

Al costat de cada referència bibliogràfica, o bé en el registre bibliogràfic detallat, sempre trobareu l'opció  [Añadir a la carpeta](#) . Si hi cliqueu damunt veureu que automàticament la carpeta s'omple de contingut i ens dóna l'opció de retirar el document de la carpeta

 [Eliminar de la carpeta](#)

Quan encara no hi hem posat cap element, la carpeta es troba buida

Conectar  Carpeta Preferencias Idiomas ▾ Nuevas funciones Ayuda

Si ja hem guardat algun element, la carpeta apareix plena

Conectar  Carpeta Preferencias Idiomas ▾ Nuevas funciones Ayuda

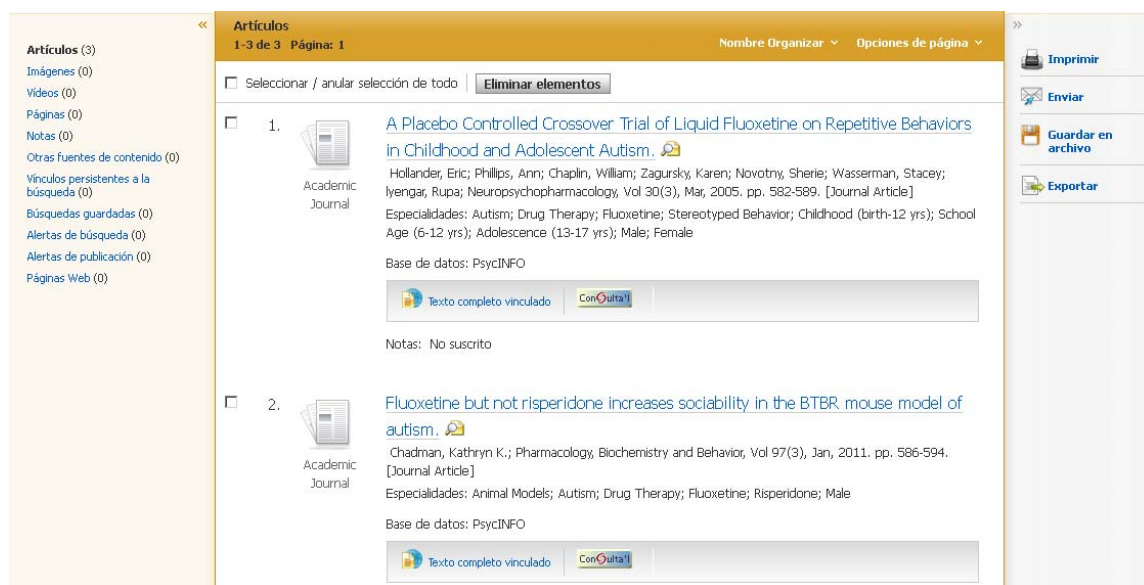
i a la dreta ens apareixerà un quadre on ens diu que tenim elements guardats

**La carpeta contiene elementos.**


-  [A Placebo Controlled Cros...](#)
-  [Review of the Evidence fo...](#)
-  [Fluoxetine but not risper...](#)

Ir a: [Vista de la carpeta](#)

Si cliquem damunt la carpeta, o fem “vista de la carpeta” veurem tot allò que hem anat guardant durant la sessió present



Podeu distingir clarament aquest espai de l'espai de la base de dades pel color dels marcs. El color dels marcs dels espais personals és groc, mentre que el de la base de dades és blau.



## ATENCIÓ !

Si no ens registrem a My EbscoHOST només sen's guardarà la informació el temps que dura la sessió !

## Mi EBSCOhost

Hem vist que els continguts tant de l'historial de cerca com de la carpeta només duren el temps que dura la sessió. Si volem guardar per sempre aquesta informació haurem d'inscriure'ns a EBSCOhost.

**Mi Ebscohost** és un espai que us proporciona la plataforma Ebsco 2. 0 on podeu:

- Guardar-os cerques
- Organitzar les cerques en carpetes
- Compartir les cerques
- Guardar els historials de cerques
- Crear alertes per a correu electrònic i/o notícies RSS

El primer que hem de fer és donar-nos d'alta com a usuaris. Entrem en aquest espai clicant l'opció "Conectar" de la barra d'eines



us apareixerà un espai en el que us haureu de donar d'alta com a usuaris utilitzant l'opció "Crear una nueva cuenta".

A screenshot of the login page. At the top is a green bar with 'Conectar'. Below it are links: 'Crear una nueva cuenta', 'Olvidé mi contraseña', and 'Olvidé mi nombre de usuario y contraseña'. The main form has two input fields: 'Nombre de usuario' and 'Contraseña'. Below them is an 'Inicio de sesión' button, a checkbox for 'Cargar las preferencias desde Mi EBSCOhost', and an 'Actualizar mi cuenta' button. To the right, there is a 'Conectar' section with a description and a list of features: 'Guardar preferencias', 'Organizar la búsqueda en carpetas', 'Compartir carpetas con otros', 'Ver carpetas de otros usuarios', 'Guardar y recuperar el historial de búsqueda', 'Crear alertas de correo electrónico y noticias RSS', and 'Obtener acceso a investigaciones guardadas de forma remota'.

Omplirem la informació que se'ns demana en aquest formulari i farem enviar.

**Crear una nueva cuenta**

Tipo de cuenta: Cuenta personal [Más información](#)

Nombres:

Apellidos:

Dirección de correo electrónico:

Nombre de usuario:  Éste es el nombre de usuario que usará para entrar en Mi EBSCOhost.

Contraseña:  Mínimo de cinco caracteres y sin espacios

Volver a escribir contraseña:

Pregunta secreta:  Se usa para identificar su cuenta en caso de que olvide su nombre de usuario o la contraseña.

Respuesta secreta:

Nota: En lo sucesivo recuerde la información de su cuenta.

Després només caldrà que fem “continuar” i ja estarem inscrits a Ebsco. Per sempre tindrem un espai personal per guardar i gestionar la nostra bibliografia.

Un cop inscrits en aquest espai apareixerà un logo a la part superior esquerra de la pantalla, que ens indica que gaudim d'un espai propi en aquesta plataforma.



A partir d'ara, tots els articles que anem guardant fent **Añadir a la carpeta**, es guardaran per sempre en el nostre espai.



A l'esquerra tenim un índex que ens dóna el propi sistema en el que sabrem quants articles, videos, etc. tenim guardats.

A partir de **Mis elementos personalizados - Nuevo**, podem crear noves carpetes per tenir les cerques organitzades per temes. Un cop creades les carpetes, quan seleccionem un article de la columna central, a dalt de tot apareixen les opcions d'on guardar-lo.

Quan creem una carpeta i hi afegim documents apareixen les opcions Modificar, compartir i el número d'articles que conté la carpeta.



Si cliquem damunt de compartir, tindrem l'opció de convidar a qui volguem a que tingui accés a la nostra carpeta. Fem clic a compartir i ens apareix un formulari com el que segueix:

Opciones de Compartir: prozac

Correo electrónico para

Separar cada dirección de correo electrónico con un punto y coma.

Especialidad

Message

Formato del correo electrónico  Texto  HTML

Restringir código de entrada a Uso Único

Nota: Los suscriptores no tendrán acceso a elementos de bases de datos que no hayan provisto sus instituciones.

No hay suscriptores por el momento

L'omplim, fem "invite" i la persona a qui convidem rebrà un missatge com el que segueix, amb les instruccions per accedir a la carpeta. Només podrà veure la carpeta a la qual l'hem convidat, no tot el nostre espai personal.

Només podrà visualitzar la informació que la seva institució tingui contractada.

Asunto: paulita lo invita a compartir la carpeta prozac

De: [ephost@epnet.com](mailto:ephost@epnet.com)

Fecha: 16:13

A: [monica.bonillo@urv.cat](mailto:monica.bonillo@urv.cat)

Código de entrada: 2f0c963d-78e2-4d5c-9c79-8e45b9c04deb paulitas lo invita a compartir la carpeta prozac . \*Para ver esta carpeta, inicie sesión en Mi EBSCOhost y haga clic en el vínculo Añadir al lado de Compartir por vínculo. \*Ingrese o copie y pegue el código de entrada que figura arriba. \*Haga clic en el botón Enviar para aceptar la invitación. \*La carpeta quedará archivada con mi nombre de usuario de MiEBSCOhost, paulitassssssssss, en su sección de Compartir por vínculo.

Este es un mensaje de correo electrónico generado por EBSCOhost Research Databases. EBSCO y las institución desde la que el Creador de carpeta compartida generó este mensaje no son responsables del contenido del mismo. No responda este mensaje. Si tiene alguna pregunta relacionada con la invitación a la carpeta compartida, visite <http://support.ebscohost.com/contact/askus.php>.

Quan hem compartir una carpeta ens apareix així



## Guardem una estratègia de cerca i creem un servei d'alerta

Un cop donats d'alta a My EbscoHOST, podem guardar per sempre les nostres estratègies de cerca, guardar els elements que volguem i crear-nos un servei d'alerta per tal d'estar actualitzats en allò que ens interessa.

Des de la pantalla dels resultats de la cerca, clicarem damunt l'opció Alerta/Guardar/Compartir

Página: 1 2 3 4 5 [Siguiente](#) Relevance Organizar ▾ Opciones de página ▾ **Alerta / Guardar / Compartir**

1. [Strength of urges to smoke as a measure of sever... comparison with the Fagerström Test for Nicotine](#)  
 By: Fidler, Jennifer A; Shahab, Lion; West, Robert. *Addiction*, M...  
 DOI: 10.1111/j.1360-0443.2010.03226.x  
 Especialidades: ENGLAND; SMOKING -- Prevention; NICOTINE ac...  
 use -- Health aspects; LONGITUDINAL method; REGRESSION ar...  
 Base de datos: Psychology and Behavioral Sciences Collection  
 Añadir a la carpeta Relevancia: ██████████  
 Texto completo vinculado ConGuita!

2. [Comorbid psychiatric disorders and nicotine dependence in adolescence.](#)

By: Griesler, Pamela C.; Mei-Chen Hu; Schaffran, Christine; Kandel, Denise B.. *Addiction*, May2011, Vol. 106 Issue 5, p1010-1020, 11p, 4 Charts; DOI: 10.1111/j.1360-0443.2011.03403.x  
 Especialidades: ANXIETY; BLACKS; COMPUTER software; CONFIDENCE intervals; DEPRESSION, Mental; DRUG addiction; HISPANIC Americans; MATHEMATICAL models; MENTAL illness; PARENTS; SMOKING; STATISTICS; WHITES; COMORBIDITY; DATA analysis; SECONDARY analysis

**Añadir a la carpeta:**  
 Resultados (1-10)  
 Añadir búsqueda a la carpeta: [dependence](#)

**Crear una alerta:**  
 Alerta de correo electrónico Noticias RSS

**Usar enlace permanente:**  
 Vínculo persistente a la búsqueda (copiar y pegar)  
<http://search.ebscohost.com/login.aspx?direct=tr>

Notas: No suscrito

Per guardar la cerca farem

📁 Añadir búsqueda a la carpeta: [dependence](#)

Si ara anem a la nostra carpeta, veurem que a l'apartat "Vínculos persistentes a la búsqueda" se us ha guardat una url que sempre us portarà a executar aquesta cerca



Carpeta depaullitas ?  
◀ Atrás

Mi Carpeta: Vínculos persistentes a la búsqueda  
1-1 de 1    Página: 1    Nombre Organizar    Opciones de página

Seleccionar / anular selección de todo    **Eliminar elementos**    Copiar a ▾    Mover a ▾

1. dependence  
http://search.ebscohost.com/login.aspx?direct=true&db=psyh&db=pbh&bquery=(dependence)&lang=es&type=0  
&site=ehost-live

Base de datos	Búsqueda limitada
PsycINFO	
Psychology and Behavioral Sciences Collection	


Mi Carpeta  
Artículos (2)  
Imágenes (0)  
Vídeos (0)  
Páginas (0)  
Notas (0)  
Otras fuentes de contenido (0)  
Vínculos persistentes a la búsqueda (1)  
Búsquedas guardadas (0)  
Alertas de búsqueda (0)  
Alertas de publicación (0)  
Páginas Web (0)

Mis elementos personalizados    Nuevo  
prozac    Alternar carpetas enclavadas  
[Modificar] [Compartir]  
Artículos (1)

Si el que volem és crear-nos un servei d'alerta farem:

 [Alerta de correo electrónico](#)

i ens apareixerà aquesta pantalla amb un formulari que hem d'omplir

Crear alerta 

Alerta de búsqueda: "dependence on 2011-05-19 10:39 AM"

---

**Enviar**

Especialidad

Ocultar

direcciones de los destinatarios

Correo electrónico de

Formato del correo electrónico  Texto  HTML

Correo electrónico para

Separe cada dirección de correo electrónico con un punto y coma.  
Deje el campo Correo electrónico para en blanco si no desea recibir alertas por correo electrónico.

---


**Configuración general**

Frecuencia

Artículos publicados en los últimos

Formato de resultados

---

Noticias RSS  <http://rss.ebscohost.com/AlertSyndicationService/Syndication.aspx/GetFeed?guid=2902100>

---

Guardar alerta    Cancelar alerta    [Configuración avanzada](#)

un cop haguem omplenat la informació que se'ns demana farem Guardar alerta i rebrem amb, la freqüència que li haguem marcat, un missatge de correu electrònic amb les novetats d'aquesta cerca.

## Alguns consells finals

L'estratègia de cerca, és a dir, l'art d'escollir els elements, decidir les accions i executar-les per aconseguir un resultat va més enllà de la tècnica. Presenta un component difícilment transmissible que fa que algunes persones realitzin cerques bibliogràfiques amb èxit i d'altres apliquin simplement la tècnica.

La qualitat en el resultat d'una cerca ve marcada per tres criteris:

**Rellevància:** reflecteix la capacitat d'una cita bibliogràfica per contestar la pregunta expressada.

**Precisió:** ràtio de documents rellevants obtinguts sobre el nombre total de documents recuperats. És a dir, proporció de documents vàlids amb relació al soroll documental.

**Exhaustivitat:** ràtio de documents rellevants obtinguts en la cerca amb relació al total de documents rellevants suposats per a la pregunta expressada en el conjunt de la base de dades.

A continuació us donarem alguns consells vàlids per a qualsevol base de dades que us poden ajudar a optimitzar els resultats de les vostres cerques:

- Qualsevol base de dades accepta les tècniques de següents:

### OPERADORS BOOLEANS

- **AND:** combina les dues paraules. Ex. Educació and especial recuperarà registres que incloguin totes dues paraules.
- **OR:** dóna alternativa a la cerca. Ex. Educació OR instrucció recuperarà registres que continguin una paraula o l'altra.
- **NOT:** restringeix la cerca. Ex. Abús NOT sexual recuperarà registres que continguin la primera paraula, però no la segona.

**SÍMBOL DE COMODÍ (?)** substitueix una lletra. Útil quan no sabem segur com s'escriu una paraula. Ex. *J?ng* recuperarà: *Jung i Jang*

**SÍMBOL DE TRUNCAMENT (\*)** substitueix grups de lletres. Útil per cercar variants gramaticals. Ex. *Conduct\** recuperarà: *conductual, conductista, conductisme, etc.*

- Si heu triat bé la base de dades, és molt estrany que el resultat de la cerca sigui 0. No us conformeu amb aquest primer resultat, intenteu cerques alternatives.
- No intenteu la cerca només amb el vostre llenguatge propi. Esbrineu si la base de dades utilitza un llenguatge controlat de matèries i busqueu entre aquests termes el més adient a la vostra demanda bibliogràfica.

- Abans de començar la cerca, resulta útil visualitzar un registre sencer (qualsevol). Us donarà idea de l'estructura de la base de dades, de quins camps té, en quins es pot buscar, etc.
- Utilitzeu la cerca en el text lliure com a darrera opció.
- És més recomanable elaborar una cerca concreta i anar-la ampliant si veieu que no obteniu cap resposta que a l'inrevés (cercar termes tan generals que us donin centenars de referències bibliogràfiques com a resultat).
- Davant el resultat 0, intenteu ampliar conceptualment el terme de cerca inicial.
- No hi ha fórmules que garanteixin trobar tota la bibliografia rellevant, precisa i exhaustiva. Sempre és necessari fer una selecció personal final.
- L'elaboració d'una estratègia de cerca és un procés de presa de decisions sobre quins termes heu d'utilitzar, en quin ordre, etc. Aquest procés requereix fer proves prèvies abans de donar per bona una opció.
- En algun moment heu de decidir que el resultat de la cerca ha estat el més satisfactori. Aquest punt és difícil de determinar, però a grans trets podeu identificar-lo quan en introduir un nou element a la cerca el resultat obtingut ofereix molts documents irrellevants i entre els rellevants són escassos els que no s'hagin recollit anteriorment.

## Tutorials d'EBSCOhost

A l'adreça:

<http://support.epnet.com/training/tutorials.php>

Trobareu tot un seguit de tutorials en anglès elaborats per la plataforma EBSCOhost sobre el seu funcionament. Es divideixen per temes i nosaltres us recomanem especialment:

[Introduction to EBSCOhost](#) (7 min)

[Basic Search](#) (3 min)

[Advanced Search - Guided Style](#) (3 min)

[Advanced Search - Single Find](#) (3 min)

[Creating a Journal Alert](#) (2 min)

[Creating a Search Alert](#) (2 min)

[EBSCOhost Result List](#) (6 min)

[My EBSCOhost](#) (5 min)

[Reading an Article in EBSCOhost](#) (3 min)

[Using EBSCOhost Search History](#) (3 min)

[Visual Search](#) (5 min)

[Creating Profiles](#) (3 min)

[Multilingual Options](#) (3 min)